

## **OFFRE DE FORMATION REGIONALE POUR DES SALARIES D'ENTREPRISES ADHERENTES A OCAPIAT**

**Formations proposées par le réseau des MFR de Nouvelle-  
Aquitaine**

*Listes de notre offre de formation*

*La procédure pour l'inscription des stagiaires*

*Mise à jour : Février 2024*

# Répondre aux attitudes, conduire et conclure une négociation

Intitulé du lot : commercial (15607)

Domaine de formation : Commercial / achat

Lieu(x) prévu(s) de réalisation et contacts :

33190 Gironde sur Dropt	<a href="http://www.cfpbeausejour.fr">www.cfpbeausejour.fr</a>
33390 St Martin Lacaussade - Blaye	<a href="http://www.mfrblaye.fr">www.mfrblaye.fr</a>
33370 Artigues près Bordeaux	<a href="http://www.mfrblaye.fr">www.mfrblaye.fr</a>
47260 Castelmoron sur lot	<a href="http://www.mfr-valleedulot.fr">www.mfr-valleedulot.fr</a>

Durée de l'offre (en heures) : 14

Public concerné : La formation s'adresse aux salariés des entreprises adhérentes à OCAPAT.

Pré(requis) : aucun

Objectifs : Bien préparer sa négociation et identifier les forces en présence, ses atouts et compléter son argumentaire ; Découvrir les techniques de négociation et conclure plus rapidement ; être force de proposition et sortir des phases de blocage ; Défendre sa position et atteindre son objectif ; savoir accueillir, découvrir, rassurer son client ;

Objectifs opérationnels et contenu pédagogique :

- Mieux se connaître pour mieux négocier : utiliser efficacement les techniques d'introspection, d'observation, de communication pour maîtriser la psychologie de la négociation - Adapter sa communication en fonction du niveau de maturité de ses interlocuteurs - Exploiter le vocabulaire de son interlocuteur
- Cultivez ses compétences de négociateur : Décrypter les jeux d'influence, de pouvoir et adapter son comportement pour créer un climat de confiance Convaincre sans contraindre, oser la directivité à juste mesure - Entrer en négociation de façon structurée - Cerner les enjeux, les leviers, le contexte de la négociation et détecter le pouvoir décisionnel : hiérarchiser objectifs et marges de manœuvre - Mesurer le degré de dépendance, optimiser les relations et rapports de force
- Identifier les facteurs clés de succès d'une négociation : Accepter les enjeux de l'autre - Valoriser la qualité des propositions - Construire son argumentaire et prévoir les arguments de son interlocuteur - Démontrer un comportement positif en toute situation. Accueillir son client dans l'écoute et avec bienveillance – rassurer son client -
- S'entraîner aux différents registres et techniques de négociation : Repérer les indices de flexibilité pour ajuster sa stratégie : renverser les positions et/ou rééquilibrer la relation - Déjouer les pièges de la négociation - Sortir des situations de blocage et oser dire non - Maîtriser ses émotions limitantes, gérer son stress et optimiser la gestion du temps
- Savoir conclure une négociation (closing commercial) : Les moments et les signes pour conclure, formaliser un accord - Le suivi et l'éventuelle renégociation - Verrouiller les points d'accords -. Appréhender la technique concession / contrepartie- Engager son interlocuteur vers une prise de décision- Pérenniser la relation : la matrice de fidélisation et de suivi

Modalités pédagogiques :

Tour de table pour identifier les attentes et les connaissances préalables. Tests : management situationnel – DISC – assertivité - Exercices, autodiagnostic, étude de cas, jeux de rôle - Travail individualisé à partir de négociations apportées par les participants en utilisant les techniques de co-développement. Evaluation en continue sur la formation

Attestation de formation remise aux stagiaires

## Conduite et entretien du tracteur

Intitulé du lot : Conduite du tracteur et/ou autres engins agricoles (15608)

Domaine de formation : Conduite de véhicules et d'engins

Lieu(x) prévu(s) de réalisation et contacts :

33190 Gironde sur dropt	<a href="http://www.cfpbeausejour.fr">www.cfpbeausejour.fr</a>
33340 St Yzans du médoc	<a href="http://www.mfr-saintyzans-medoc.com">www.mfr-saintyzans-medoc.com</a>
40000 Mont de Marsan	<a href="http://www.mfr-aire.org">www.mfr-aire.org</a>
40465 PONTONX	<a href="http://www.mfr-aire.org">www.mfr-aire.org</a>
40800 Aire sur l'Adour	<a href="http://www.mfr-aire.org">www.mfr-aire.org</a>
40 160 PARENTIS	<a href="http://www.mfr-aire.org">www.mfr-aire.org</a>
64300 Orthez	<a href="http://www.mfr-aire.org">www.mfr-aire.org</a>
64000 Pau	<a href="http://www.mfr-aire.org">www.mfr-aire.org</a>
64100 BAYONNE	<a href="http://www.mfr-aire.org">www.mfr-aire.org</a>
24800 Thiviers	<a href="http://www.filolie.com">www.filolie.com</a>
47 230 BARBASTE	<a href="http://www.mfr-aire.org">www.mfr-aire.org</a>
47410 Bourgoynague	<a href="http://www.mfr-bourgoynague.fr">www.mfr-bourgoynague.fr</a>
16200 Triac	<a href="http://www.mfrtriac-lautrait.com">www.mfrtriac-lautrait.com</a>
79300 Bressuire	<a href="http://www.mfr-bressuire.fr">www.mfr-bressuire.fr</a>

Durée de l'offre (en heures) : 14h

Public concerné : La formation s'adresse aux salariés des entreprises adhérentes à OCAPIAT.

Pré(requis) : Permis B - Avoir des bases dans la conduite de tracteur.

Objectif : Conduire et entretenir le matériel de façon optimale afin de limiter les frais de carburant et de réparation et intégrer les enjeux environnementaux

Objectifs opérationnels et contenu pédagogique :

- Faire fonctionner le tracteur et les outils : Relevage, transmissions, liaison hydraulique - Attelage, dételage - Manœuvre remorque - Manœuvre outils, utilisation de la prise de force éco, réduction de la profondeur de travail.
- Savoir assurer la maintenance courante, préventive, corrective : Réparations courantes et entretien (adaptation de la pression des pneus pour économiser du carburant, bonne répartition des masses.

Modalités pédagogiques :

Tour de table pour identifier les attentes et les connaissances préalables. Apports de connaissances - Pratique sur le terrain - Travail sur parcelles : autonomie, rapidité d'exécution. Evaluation pratique de conduite.

Attestation de formation remise aux stagiaires

# Mieux-être au quotidien et au travail

Intitulé du lot : Techniques comportementales (15610)

Domaine de formation : efficacité professionnelle

Lieu(x) prévu(s) de réalisation et contacts :

33190 Gironde sur dropt	<a href="http://www.cfpbeausejour.fr">www.cfpbeausejour.fr</a>
33340 St Yzans du médoc	<a href="http://www.mfr-saintyzans-medoc.com">www.mfr-saintyzans-medoc.com</a>
47260 Castelmoron sur lot	<a href="http://www.mfr-valleedulot.fr">www.mfr-valleedulot.fr</a>

Durée de l'offre (en heures) : 10.5

Public concerné : La formation s'adresse aux salariés des entreprises adhérentes à OCAPAT.

Pré(requis) : aucun

Objectifs : Trouver les leviers d'une bonne collaboration entre collègues Trouver les leviers d'une bonne entente et d'une bonne communication Mettre en place des actions concrètes pour améliorer la collaboration et la communication. Développer des capacités d'intelligence émotionnelle pour être bien avec soi-même et avec les autres. Identifier ses propres leviers d'actions pour améliorer son bien-être au travail. Concevoir une communication assertive pour gagner en confiance et en efficacité.

Objectifs opérationnels et contenu pédagogique :

- Mobiliser sa motivation : Régulation sur les moments de confinement et apports pour le futur - S'orienter solution et adopter une vision positive et créatrice
- Identifier ses propres leviers d'action pour améliorer ou retrouver le bien-être au travail : Analyse individuelle à partir des facteurs de B.E.T au travail - Prendre conscience de ses valeurs, de ses besoins personnels et identifier ses priorités - Définir son objectif prioritaire et les axes possibles d'amélioration dans son environnement de travail : leviers, freins, opportunités, contraintes
- Cultiver le plaisir au travail : adopter une vision positive et créative ! - Prendre conscience des apports et conséquences de la pensée positive - Apprendre à changer de regard sur son environnement de travail : voir le côté positif des choses (sans occulter les difficultés) - Retrouver de l'optimisme et changer d'angle de vision en situation difficile
- Gérer plus sereinement le stress, les tensions en situation de crise : Actionner les leviers de la résilience pour faire face à une crise et l'après crise - Travailler sur les 3 niveaux corps, mental, émotions - Pistes pour gérer la pression et développer sa présence et son efficacité
- Développer l'intelligence émotionnelle pour être bien avec soi-même...et avec les autres : Bien-être au travail et bonheur intrinsèque - Mieux s'occuper de soi et décoder l'impact de ses émotions dans son environnement de travail - Favoriser les humeurs positives
- Adopter une communication assertive et positive : Comprendre les besoins des autres, développer son empathie - Oser s'affirmer et communiquer de manière authentique - Développer une communication positive : exercer une influence stimulante, déclencher des relations constructives
- S'adapter au changement et tenir le cap : Sortir de sa zone d'habitudes -L'acceptation et l'engagement dans un avenir plus gratifiant.

Modalités pédagogiques :

Tour de table pour identifier les attentes et les connaissances préalables. Exposés suivis de questions-réponses et d'échanges avec les participants, cas pratiques. Jeux de rôles. Evaluation en continue au cours de la formation.

Attestation de formation remise aux stagiaires

# Prise de parole en public

Intitulé du lot : Communication professionnelle orale et/ou écrite (15611)

Domaine de formation : efficacité professionnelle

Lieu(x) prévu(s) de réalisation et contacts :

33190 Gironde sur Dropt	<a href="http://www.cfpbeausejour.fr">www.cfpbeausejour.fr</a>
33340 St Yzans du Médoc	<a href="http://www.mfr-saintyzans-medoc.com">www.mfr-saintyzans-medoc.com</a>
33390 St Martin Lacaussade	<a href="http://www.mfrblaye.fr">www.mfrblaye.fr</a>
33670 La sauve majeure	<a href="http://www.mfr-entredeuxmers.fr">www.mfr-entredeuxmers.fr</a>
33370 Artigues près Bordeaux	<a href="http://www.mfrblaye.fr">www.mfrblaye.fr</a>
47260 Castelmoron sur Lot	<a href="http://www.mfr-valleedulot.fr">www.mfr-valleedulot.fr</a>

Durée de l'offre (en heures) : 14

Public concerné : La formation s'adresse aux salariés des entreprises adhérentes à OCPIAT.

Pré(requis) : aucun

Objectifs : - Comprendre la fonction du trac et les raisons pour lesquelles il peut paralyser ou dynamiser notre parole - Appréhender différentes techniques pour pouvoir prendre la parole avec aisance - Construire un éventail d'outils permettant à chacun de gagner de l'assurance face à un auditoire  
Exceller à l'oral : Se présenter de manière synthétique pour ne pas perdre l'attention de son auditoire - Capter l'intérêt du public - Présenter son projet avec aisance pour faciliter la réception du message.

Objectifs opérationnels et contenu pédagogique :

- Savoir structurer sa prise de parole, ses idées
- Gérer son stress
- Savoir prendre la parole : Les prises de parole improvisées - Le rôle en prise de parole en public : incarner un personnage - Les supports de la prise de parole - Choisir un vocabulaire adapté –
- Exploiter sa communication non verbale - La technique du regard dans la prise de parole en public - La technique de la posture dans la prise de parole en public - La technique de la voix en prise de parole en public –
- Briller à l'oral : les détails pour faire la différence - Communication professionnelle : les techniques avancées.

Modalités pédagogiques :

Pédagogie active : Tour de table pour identifier les attentes et les connaissances préalables. Alternance des phases d'apprentissage avec des apports théoriques de durée variable - Mises en situation avec évaluation des stratégies utilisées- Etudes de cas - Retour d'expériences.  
Groupe maximum de 12 personnes.

Attestation de formation remise aux stagiaires

# Bien-être animal

Intitulé du lot : Bien être animal pour tout type d'élevage (15612)

Domaine de formation : Elevage

Lieu(x) prévu(s) de réalisation et contacts :

40000 Mont de Marsan	<a href="http://www.mfr-aire.org">www.mfr-aire.org</a>
40465 PONTONX	<a href="http://www.mfr-aire.org">www.mfr-aire.org</a>
40800 Aire sur l'Adour	<a href="http://www.mfr-aire.org">www.mfr-aire.org</a>
40160 PARENTIS	<a href="http://www.mfr-aire.org">www.mfr-aire.org</a>
64300 Orthez	<a href="http://www.mfr-aire.org">www.mfr-aire.org</a>
64000 Pau	<a href="http://www.mfr-aire.org">www.mfr-aire.org</a>
64100 BAYONNE	<a href="http://www.mfr-aire.org">www.mfr-aire.org</a>
24800 Thiviers	<a href="http://www.filolie.com">www.filolie.com</a>
24000 Périgueux	<a href="http://www.mfr-perigueux.fr">www.mfr-perigueux.fr</a>
24600 Vanxains	<a href="http://www.mfr-riberacois.com">www.mfr-riberacois.com</a>
86300 Chauvigny	<a href="http://www.mfr-chauvigny.com">www.mfr-chauvigny.com</a>
47410 Bourgoynague	<a href="http://www.mfr-bourgougnague.fr">www.mfr-bourgougnague.fr</a>
47230 BARBASTE	<a href="http://www.mfr-aire.org">www.mfr-aire.org</a>

Durée de l'offre (en heures) : 7

Public concerné : La formation s'adresse aux salariés des entreprises adhérentes à OCAPIAT.

Pré(requis) : Savoir lire et écrire

Exercer une activité professionnelle en rapport avec la manipulation des animaux.

Objectifs : Connaître la réglementation relative à la protection des animaux. Connaître les indicateurs d'appréciation du bien-être animal  
Définir les points critiques au niveau d'un élevage . Appréhender les problèmes de bien-être et apporter des mesures correctives

Objectifs opérationnels et contenu pédagogique :

Partie 1 : repérer les notions de bien-être animal à travers le contexte réglementaire et législatif (apport théorique)

- a. Bases éthiques de la protection animale :  
une demande sociétale  
Pourquoi s'intéresse-t-on au Bien-être animal ?
- b. Définition du bien être
- Genèse et historique
- Les différents aspects du bien-être : les cinq libertés
- Les facteurs responsables du mal-être : notion de stress
- c. Aspect réglementaire du bien-être animal

- Structures administratives : élaboration et application
- Réglementation relative à la protection animale : notion juridique de l'animal (être sensible), obligations, sanctions et responsabilité individuelle

Partie 2 : savoir manipuler avec soins : Réglementation et préconisations : Pratique

- Immobilisation et attrapage des animaux : obligation et aspect pratiques
- Exercice pratique sur site
- Gestion du quotidien et des imprévus (animaux en souffrance, panne...)
- Préconisations concernant le bien-être animal

Modalités pédagogiques :

Tour de table pour identifier les attentes et les connaissances préalables sur le bien-être animal. Apports théoriques sur la réglementation – échanges sur les points critiques et les problèmes rencontrés lors du travail (apports des stagiaires sur les procédures et les contrôles) – réflexion sur les méthodes correctives avec mise en commun des apports de chacun. Evaluation pratique.

Attestation de formation remise aux stagiaires

## Référent Bien-être animal

Intitulé du lot : Bien être animal pour tout type d'élevage (15709)

Domaine de formation : Elevage

Lieu(x) prévu(s) de réalisation et contacts :

40000 Mont de Marsan	<a href="http://www.mfr-aire.org">www.mfr-aire.org</a>
40465 PONTONX	<a href="http://www.mfr-aire.org">www.mfr-aire.org</a>
40800 Aire sur l'Adour	<a href="http://www.mfr-aire.org">www.mfr-aire.org</a>
40160 PARENTIS	<a href="http://www.mfr-aire.org">www.mfr-aire.org</a>
64300 Orthez	<a href="http://www.mfr-aire.org">www.mfr-aire.org</a>
64000 Pau	<a href="http://www.mfr-aire.org">www.mfr-aire.org</a>
64100 BAYONNE	<a href="http://www.mfr-aire.org">www.mfr-aire.org</a>
24800 Thiviers	<a href="http://www.filolie.com">www.filolie.com</a>
24000 Périgueux	<a href="http://www.mfr-perigueux.fr">www.mfr-perigueux.fr</a>
24600 Vanxains	<a href="http://www.mfr-riberacois.com">www.mfr-riberacois.com</a>
86300 Chauvigny	<a href="http://www.mfr-chauvigny.com">www.mfr-chauvigny.com</a>
47230 BARBASTE	<a href="http://www.mfr-aire.org">www.mfr-aire.org</a>

Durée de l'offre (en heures) : 14

Public concerné : La formation s'adresse aux salariés des entreprises adhérentes à OCAPAT.

Pré(requis) : Savoir lire et écrire

Exercer une activité professionnelle en rapport avec la manipulation des animaux.

Objectifs : Connaître la notion de bien-être animal et en tenir compte dans ses pratiques professionnelles. Avoir une implication forte du bien-être animal dans la conduite d'élevage, connaître et appliquer les outils et indicateurs référencés en tenant compte des spécificités des productions animales (porc, volailles, ruminants), objectif avec prise en compte de l'arrêté "référent bien-être animal" en priorisant les ateliers porcins et volailles...

Objectifs opérationnels et contenu pédagogique :

- identifier le contexte et enjeux du bien-être animal
- Définir le bien-être animal et ses dimensions
- Evaluer le bien-être animal :
  - les familles d'indicateurs
    - \* Les objectifs de l'évaluation du BEA
    - \* les principaux outils existants
    - \* Mesurer le BEA en « élevage » à partir d'observation d'animaux



Modalités pédagogiques :

Tour de table pour identifier les attentes et les connaissances préalables sur le bien-être animal - Exposés et échanges

Travaux de sous-groupe : cas pratiques en élevage

Analyses de vidéo et de photos avec évaluation en continu

Attestation de formation remise aux stagiaires

# Passeport vers la HVE

Intitulé du lot : Certifications environnementales (15614)

Domaine de formation : Environnement

Lieu(x) prévu(s) de réalisation et contacts :

64300 Mont	<a href="http://www.mfr-mont.fr">www.mfr-mont.fr</a>
------------	--

Durée de l'offre (en heures) : 14

Public concerné : La formation s'adresse aux salariés des entreprises adhérentes à OCAPAT.

Pré(requis) : aucun

Objectifs : Comprendre les enjeux et la démarche de la certification HVE des exploitations . Identifier les données nécessaires à la certification HVE;

Objectif opérationnel et contenu pédagogique :

- Identifier la démarche HVE (enjeux, intérêts)
- Acquérir méthodes et outils pour évaluer son exploitation au regard du référentiel HVE

Apports sur les critères suivants :

- La biodiversité :
  - Pourcentage de la surface de l'exploitation IAE
  - Taille des parcelles
  - Poids de la culture principale
  - Nombre d'espèces végétales cultivées
  - Nombre d'espèces animales élevées
  - Présence de ruches
  - Nombre de variétés, races ou espèces menacées
  - Qualité biologique du sol
- La stratégie phytosanitaire :
  - Limitation de l'utilisation de produits contenant des substances classées CMR
  - Surfaces non traitées
  - Indicateur IFT
  - Quantité apportée
  - Surveillance active des parcelles
  - Utilisation des méthodes alternatives à la lutte chimique
  - Conditions d'application des traitements visant à limiter les fuites dans le milieu
  - Diversité spécifique variétale
  - Couvert végétal inter-rang (vigne, arboriculture, horticulture et pépinière)
  - Recyclage et traitement des eaux d'irrigation
- La gestion des engrais et de la fertilisation :
  - Bilan azoté
  - Quantité apportée
  - Part de l'azote organique utilisé
  - Utilisation d'outils d'aide à la décision, mise à jour des OAD, précisions selon les cultures
  - Pourcentage de la SAU non fertilisé
  - Part des surfaces en légumineuses dans la SAU
  - Couverture des sols, précisions sur la définition, notion de surface en cultures pérennes ou non
  - Utilisation des matériels optimisant les apports de fertilisants
  - Recyclage et traitement des eaux d'irrigation (cultures hors sol horticulture et pépinières)
- La gestion des ressources en eau et de l'irrigation :
  - Enregistrement des pratiques d'irrigation
  - Utilisation d'outils d'aide à la décision
  - Utilisation de matériel optimisant les apports d'eau

- Adhésion à une démarche de gestion collective
- Pratiques agronomiques mises en oeuvre pour économiser l'eau
- Part des prélèvements sur le milieu en période d'étiage
- Récupération des eaux de pluies

Modalités pédagogiques :

Tour de table pour identifier les attentes et les connaissances préalables. Apports théoriques. Travail sur la grille d'audit avec analyse des critères (seuils, barèmes, ...). Evaluation pratique sur les grilles d'analyses

Attestation de formation remise aux stagiaires

# Electricité irrigation initiation

Intitulé du lot : Conduite et/ou entretien du matériel agricole (15616)

Domaine de formation : Grandes cultures

Lieu(x) prévu(s) de réalisation et contacts :

40000 Mont de Marsan	<a href="http://www.mfr-aire.org">www.mfr-aire.org</a>
40465 PONTONX	<a href="http://www.mfr-aire.org">www.mfr-aire.org</a>
40800 Aire sur l'Adour	<a href="http://www.mfr-aire.org">www.mfr-aire.org</a>
40 160 PARENTIS	<a href="http://www.mfr-aire.org">www.mfr-aire.org</a>
40190 Oeyreluy	<a href="http://www.mfr-dax.com">www.mfr-dax.com</a>
64300 Orthez	<a href="http://www.mfr-aire.org">www.mfr-aire.org</a>
64000 Pau	<a href="http://www.mfr-aire.org">www.mfr-aire.org</a>
64100 BAYONNE	<a href="http://www.mfr-aire.org">www.mfr-aire.org</a>
47 230 BARBASTE	<a href="http://www.mfr-aire.org">www.mfr-aire.org</a>

Durée de l'offre (en heures) : 28

Public concerné : La formation s'adresse aux salariés des entreprises adhérentes à OCAPIAT.

Pré(requis) : aucun

Objectifs : Comprendre le fonctionnement des systèmes d'irrigation en grandes cultures - Analyser et comprendre les dysfonctionnements sur les pivots et les stations de pompage - Intervenir pour résoudre des pannes simples rencontrées sur les systèmes en respectant les consignes de sécurité

Objectifs opérationnels et contenu pédagogique :

**Module 1 : Connaître les composants électriques et appareils de contrôle** :3,5 heures

- Rappels connaissances du courant alternatif et du courant continu
- Reconnaissance et identification des composants
- Interrupteur-contacteur, relais bi-stable, différentiel, transformateur
- Fonctionnement des appareils multifonctions
- Différentes fonctions, réglages et utilisations

**Module 2 : savoir faire fonctionner une station de pompage** :7 heures

- Connaître le fonctionnement d'une station de pompage
- Réaliser le plan électrique du circuit de commande et effectuer le montage électrique sur maquette :
  - \*Branchement du système de la sécurité pression
  - \*Branchement d'exhaure avec 4 départs
  - \*Branchement du démarrage en cascade temporisée
  - \*Branchement des sécurités (relais thermiques)
- Savoir détecter des dépannages simulés sur maquette (respect de la méthodologie de dépannage et des consignes de sécurité).

**Module 3 : repérer le fonctionnement des pivots d'irrigation** : 3,5 heures

- Repérer et identifier les différents composants

- Connaître le principe de fonctionnement du pivot d'irrigation : reconnaître les composants, lire les plans électriques des pivots standards, sectoriel et pivot secteur temporisé
- Identifier le câblage des borniers, le branchement du coffret de tour, branchement des micro-switch (marche avant, arrière et sécurité)
- 

**Module 4 : Diagnostiquer les pannes sur station de pompage et pivots** :7 heures

- Diagnostiquer et intervenir sur le matériel (station de pompage) en respectant les consignes de sécurité
- Séquence réalisée sur une exploitation agricole
  - \*Pompe qui ne démarre pas
  - \*Démarrage en cascade qui ne fonctionne pas
  - \*Auto- maintien qui ne fonctionne pas
  - \*Manque de pression
  - \*Fusible HS
  - \*Pas de mise en route du pivot
  - \*Pivot en sécurité

Modalités pédagogiques :

Tour de table pour identifier les attentes et les connaissances préalables.

Retours d'expérience – Etude de cas et cours théoriques

Mise en situation – Remise de supports

Travail sur Armoire électrique (composants, contact NO, NC, relais, contacteur, temporisation, bouton poussoir ...)

Travail sur Station de pompage + appareils multifonctions et doc technique

Evaluation pratique sur une mise en service en début de saison

Evaluation pratique sur un diagnostic et résolution d'une anomalie de fonctionnement

Attestation de formation remise aux stagiaires

# Système de guide ou d'autoguidage par satellite

Intitulé du lot : Conduite et/ou entretien du matériel agricole

Domaine de formation : Grandes cultures

Lieu(x) prévu(s) de réalisation et contact :

24800 Thiviers	<a href="http://www.filolie.com">www.filolie.com</a>
----------------	--

Durée de l'offre (en heures) : 14

Public concerné : La formation s'adresse aux salariés des entreprises adhérentes à OCAPIAT.

Pré(requis) : aucun

Objectifs : Acquérir des connaissances techniques et économiques sur les solutions de guidage, d'autoguidage et de modulation. - Comprendre les paramètres de base des solutions de guidage pour optimiser leur fonctionnement et éviter les incompatibilités -

Objectifs opérationnels et contenu pédagogique :

- Évaluer le niveau de connaissance des participants sur la thématique.
- Utiliser le système GPS
  - o Utiliser le GPS en fonction de la catégorie d'application
  - o Déterminer sa position via le système de navigation satellitaire
- Utiliser le système d'autoguidage
  - o Paramétrer l'autoguidage
  - o Suivre automatiquement les indications en temps réel

Modalités pédagogiques :

Tour de table pour identifier les attentes et les connaissances préalables. Partage d'expérience, apports avec matériel à l'atelier.

Présentation de matériel et utilisation du plateau technique (tracteurs, outils...). Evaluation sur l'utilisation des systèmes.

Attestation de formation remise aux stagiaires

# Réduire son impact sur l'environnement et maîtriser les risques sanitaires : agronomie

Intitulé du lot : Transition écologique en grandes cultures

Domaine de formation : Grandes cultures

Lieu(x) prévu(s) de réalisation et contact :

64300 Mont	<a href="http://www.mfr-mont.fr">www.mfr-mont.fr</a>
------------	--

Durée de l'offre (en heures) : 7

Public concerné : La formation s'adresse aux salariés des entreprises adhérentes à OCAPIAT.

Pré(requis) : aucun

Objectifs : Comprendre le fonctionnement d'une exploitation agricole dans ses dimensions techniques et économiques Réduire l'impact des exploitations agricoles sur l'environnement avec l'agroécologie

Objectifs opérationnels et contenu pédagogique :

- Connaître l'agro-écologie : 3 piliers et 12 principes de l'agro-écologie
- Rapprocher l'agro-écologie avec une exploitation agricole : dimensions techniques, économiques, humaines
- Connaître les fonctionnalités des éco-systèmes : approche globale conciliant agriculture, écologie, productivité, activité humaine et biodiversité.

Modalités pédagogiques :

Tour de table pour identifier les attentes et les connaissances préalables. Etudes de cas sur des exemples d'exploitations agricoles avec des projets de changements pour entrer dans la démarche agroécologique. Evaluation en fin de session sur les connaissances.

Attestation de formation remise aux stagiaires

# Règlementation environnementale

Intitulé du lot : Transition écologique en grandes cultures

Domaine de formation : Grandes cultures

Lieu(x) prévu(s) de réalisation et contact :

64300 Mont	<a href="http://www.mfr-mont.fr">www.mfr-mont.fr</a>
------------	--

Durée de l'offre (en heures) : 14

Public concerné : La formation s'adresse aux salariés des entreprises adhérentes à OCAPAT.

Pré(requis) : aucun

Objectif : Maitriser les aspects HVE, bas carbone, Natura 2000, directives nitrate

Objectifs opérationnels et contenu pédagogique :

- Repérer les critères HVE
  - o La biodiversité
  - o La stratégie phytosanitaire
  - o La gestion des engrais et de la fertilisation
  - o La gestion des ressources en eau et de l'irrigation
- travailler le label bas carbone :
  
- Axe 1 : Accélérer le développement des pratiques agricoles permettant d'atténuer les émissions de gaz à effet de serre ;
- Axe 2 : Développer le potentiel de séquestration du carbone dans les sols et la biomasse forestière ;
- Axe 3 : Soutenir la demande et la consommation en produits alimentaires vers des pratiques à moindre impact environnemental, en lien avec le Programme national de l'alimentation et de la nutrition (PNAN) ;
- Axe 4 : Accompagner l'adaptation des filières agricoles et forestières face aux conséquences du changement climatique ;
- Axe 5 : Enseigner à produire autrement et innover avec la recherche et le développement agricole ;
- Axe 6 : Avec le souci de l'exemplarité, le ministère multiplie les actions pour garantir un haut niveau d'écoresponsabilité.
  
- Connaître le réseau Natura 2000
- Connaître les directives Nitrates :
  
- Suivi de la qualité de l'eau
- Délimitation de zones vulnérables aux nitrates
- Le code de bonnes pratiques agricoles et de mesures à mettre en œuvre sous forme de programmes d'action dans les zones vulnérables aux nitrates.

Modalités pédagogiques :

Tour de table pour identifier les attentes et les connaissances préalables. Apports théoriques sur les labels et autres directives. Echanges sur des cas pratiques et mise en commun sur l'expérience des salariés. Evaluation sur les connaissances.

Attestation de formation remise aux stagiaires



# Connaissance des arbres et arbustes d'ornement

Intitulé du lot : Techniques culturales Horticulture / pépinières

Domaine de formation : Horticulture / pépinières

Lieu(x) prévu(s) de réalisation et contact :

16200 Triac-Lautrait	<a href="http://www.mfrtriac-lautrait.com">www.mfrtriac-lautrait.com</a>
47260 Castelmoron sur lot	<a href="http://www.mfr-valleedulot.fr">www.mfr-valleedulot.fr</a>

Durée de l'offre (en heures) : 14

Public concerné : La formation s'adresse aux salariés des entreprises adhérentes à OCAPIAT.

Pré(requis) : aucun

Objectif : connaître les techniques culturales sur arbres et arbustes

Objectifs opérationnels et contenu pédagogique :

- Savoir identifier les principales espèces d'arbustes ornementaux et quelques vivaces pour développer ses compétences dans la conduite et l'utilisation des végétaux
- Reconnaître les principales familles et espèces de végétaux d'ornement en pépinières de production et espaces verts
- Identifier leurs caractéristiques, leur origine, leur développement et leur utilisation en production
- Connaître la façon de les produire
- Améliorer son conseil client
- Reconnaître les principales espèces et cultivars d'arbustes d'ornement avec ou sans feuilles

Capacités abordées :

- Caractéristique des grandes familles de végétaux
- Identifier les végétaux par leur physionomie ( Feuille, écorces, fleurs, bourgeons )
- Choisir une palette végétal en fonction du contexte paysager (Pédo-climatique, esthétique, commande d'un client)
- Adaptation des végétaux face aux enjeux du changement climatique.
- Evaluation sur les connaissances

Attestation de formation remise aux stagiaires

# Protection Biologique Intégrée - initiation

Intitulé du lot : Soins des plantes

Domaine de formation : Horticulture / pépinières

Lieu(x) prévu(s) de réalisation et contact :

33190 Gironde sur Dropt	<a href="http://www.cfpbeausejour.fr">www.cfpbeausejour.fr</a>
-------------------------	--

Durée de l'offre (en heures) : 14

Public concerné : La formation s'adresse aux salariés des entreprises adhérentes à OCAPAT.

Pré(requis) : aucun

Objectifs :

• Acquérir des bases pour débiter la PBI. • Identifier les enjeux, repérer les atouts- limites, comprendre les principes. • Comprendre la notion de biocontrôle et ses 4 catégories d'agents (produits). • Repérer pour chaque ravageur les bases stratégiques de l'utilisation des auxiliaires (mode d'action, choix, conditions d'utilisation, produits du marché), les produits de biocontrôle autorisés. • Connaître la notion de compatibilité des auxiliaires avec les produits phytopharmaceutiques.

Objectifs opérationnels et contenu pédagogique :

- Identifier les grands principes et les enjeux de la PBI : Définition et principes de la PBI - Prévention, diagnostic et surveillance - Prophylaxie ; Surveillance de la culture - Méthodes culturales / Génétiques
- Repérer les principaux ravageurs, cycles biologiques dégâts associés : Identification - Cycles de développement - Dégât sur cultures ornementales ; Pucerons, aleurodes, thrips, lépidoptères, cochenilles, acariens, sciarides, otiorphynques
- Appliquer la démarche de mise en œuvre de la PBI et les différents leviers associés : Moyens techniques et mécaniques - Moyens biologiques : les macro-organismes - Les stratégies : la régulation naturelle - Installation/Maintient/Augmentation des populations d'auxiliaires - Intérêts des variétés sensibles/attractives/relais et plantes pièges - Aménagement des abords/de l'environnement
- identifier les principaux auxiliaires utilisés, leurs modes d'actions et leurs cycles biologiques :Présentation des différents modes d'actions - Les différents auxiliaires prédateurs : les coléoptères ; les névroptères ; les diptères ; les acariens prédateurs - Différents auxiliaires parasitoïdes : les micro-hyménoptères - Moyens biologiques : les micro-organismes (les nématodes entomoparasites - les bactéries entomoparasites - les virus entomoparasites - les préparations naturelles - les Stimulateurs de Défenses Naturels (SDN) - les moyens chimiques et biochimiques).

Modalités pédagogiques :

Tour de table pour identifier les attentes et les connaissances préalables. Apports de connaissances – Cas Pratiques. Apports en vidéo et photos. Evaluation sur les connaissances

Attestation de formation remise aux stagiaires

# Certificat individuel certibiocide

Intitulé du lot : certibiocide

Domaine de formation : Hygiène

Lieu(x) prévu(s) de réalisation et contact :

33190 Gironde sur Dropt	<a href="http://www.cfpbeausejour.fr">www.cfpbeausejour.fr</a>
40000 Mont de Marsan	<a href="http://www.mfr-aire.org">www.mfr-aire.org</a>
40465 PONTONX	<a href="http://www.mfr-aire.org">www.mfr-aire.org</a>
40800 Aire sur l'Adour	<a href="http://www.mfr-aire.org">www.mfr-aire.org</a>
40160 PARENTIS	<a href="http://www.mfr-aire.org">www.mfr-aire.org</a>
64300 Orthez	<a href="http://www.mfr-aire.org">www.mfr-aire.org</a>
64000 Pau	<a href="http://www.mfr-aire.org">www.mfr-aire.org</a>
64100 BAYONNE	<a href="http://www.mfr-aire.org">www.mfr-aire.org</a>
47230 BARBASTE	<a href="http://www.mfr-aire.org">www.mfr-aire.org</a>
24800 Thiviers	<a href="http://www.filolie.com">www.filolie.com</a>

Durée de l'offre (en heures) : 21

Public concerné : La formation s'adresse aux salariés des entreprises adhérentes à OCAPAT.

Pré(requis) : Savoir de base - Maîtrise de la langue française.

Objectifs : Répondre à l'obligation relative aux conditions d'exercice de l'activité d'utilisateur professionnel et de distributeur de certains produits biocides. Responsabiliser les acteurs sur les conditions d'utilisation et d'application des produits biocides de type 8, 14, 15, 18, 20. Informer sur la dangerosité des produits pour l'applicateur et les tiers.

Participer à la mise en œuvre d'actions de prévention et de protection

Objectifs opérationnels et contenu pédagogique :

- Repérer la réglementation des produits biocides : Contexte réglementaire - Réglementation vis-à-vis des biocides - Définition des produits biocides - Produits autorisés et illégaux - Réglementation du transport et du stockage
- Prévenir les risques pour la santé des produits rodenticides, insecticides et désinfectants : Risques vis à vis de l'homme utilisateur et/ ou consommateur - Situations à risques - Risques pour les êtres humains - Intervention en cas d'intoxication aiguë ou d'accident - Gestion des déchets : Gestion des déchets dans l'entreprise - Gestion des effluents - Gestion des déchets organiques
- Prévenir les risques pour l'environnement des produits rodenticides, insecticides et désinfectants : Risques pour l'environnement et les voies de contamination - Situations à risques - Risques vis à vis de l'environnement - Prévention des risques visant à limiter la dispersion des produits dans l'environnement Préconisation pour limiter le recours aux produits rodenticides, insecticides et désinfectants : Evaluation comparative à l'utilisation des produits biocides et techniques alternatives - Méthodes et produits alternatifs - Techniques de lutte intégrée - Raisonnement des interventions, proposition d'intervention sans utilisation de produits biocides - Veille sur l'évolution des techniques et réglementations - Outils d'aide à la gestion des stocks / l'achat du produit, outils d'évaluation des systèmes ou des pratiques de lutte.

Modalités pédagogiques :

Tour de table pour identifier les attentes et les connaissances préalables. Apports théoriques - Echanges entre participants - Retour d'expériences - Visites d'entreprises. Evaluation en fin de journée avec validation finale pour l'obtention du certificat.

Attestation de formation remise aux stagiaires

# Renouvellement certificat certibiocide

Intitulé du lot : certibiocide

Domaine de formation : hygiène

Lieu(x) prévu(s) de réalisation et contact :

33190 Gironde sur Dropt	<a href="http://www.cfpbeausejour.fr">www.cfpbeausejour.fr</a>
40800 Aire sur adour	<a href="http://www.mfr-aire.org">www.mfr-aire.org</a>
40000 Mont de Marsan	<a href="http://www.mfr-aire.org">www.mfr-aire.org</a>
40465 PONTONX	<a href="http://www.mfr-aire.org">www.mfr-aire.org</a>
40160 PARENTIS	<a href="http://www.mfr-aire.org">www.mfr-aire.org</a>
64300 Orthez	<a href="http://www.mfr-aire.org">www.mfr-aire.org</a>
64000 Pau	<a href="http://www.mfr-aire.org">www.mfr-aire.org</a>
64100 BAYONNE	<a href="http://www.mfr-aire.org">www.mfr-aire.org</a>
47230 BARBASTE	<a href="http://www.mfr-aire.org">www.mfr-aire.org</a>
24800 Thiviers	<a href="http://www.filolie.com">www.filolie.com</a>

Durée de l'offre (en heures) : 21

Public concerné : La formation s'adresse aux salariés des entreprises adhérentes à OCAPIAT.

Pré(requis) : Savoir de base - Maîtrise de la langue française. Être détenteur d'un certibiocide initial.

Objectif : Renouveler les connaissances acquises lors de la formation initiale CERTIBIOCIDE.

Objectifs opérationnels et contenu pédagogique :

- Repérer la réglementation des produits biocides : Contexte réglementaire - Réglementation vis-à-vis des biocides - Définition des produits biocides - Produits autorisés et illégaux - Réglementation du transport et du stockage
- Prévenir des risques pour la santé des produits rodenticides, insecticides et désinfectants : Risques vis à vis de l'homme utilisateur et/ ou consommateur - Situations à risques - Risques pour les êtres humains - Intervention en cas d'intoxication aiguë ou d'accident
- Savoir gérer les déchets : Gestion des déchets dans l'entreprise - Gestion des effluents - Gestion des déchets organiques
- Prévenir les risques pour l'environnement des produits rodenticides, insecticides et désinfectants : Risques pour l'environnement et les voies de contamination - Situations à risques - Risques vis à vis de l'environnement - Prévention des risques visant à limiter la dispersion des produits dans l'environnement
- Préconiser pour limiter le recours aux produits rodenticides, insecticides et désinfectants : Evaluation comparative à l'utilisation des produits biocides et techniques alternatives - Méthodes et produits alternatifs - Techniques de lutte intégrée - Raisonnement des interventions, proposition d'intervention sans utilisation de produits biocides - Veille sur l'évolution des techniques et réglementations - Outils d'aide à la gestion des stocks / l'achat du produit, outils d'évaluation des systèmes ou des pratiques de lutte.

Modalités pédagogiques :

Tour de table pour identifier les attentes et les connaissances préalables. Apports théoriques - Echanges entre participants - Retour d'expériences - Visites d'entreprises. Groupe maximum de 20 personnes. Evaluation en fin de journée et évaluation finale pour l'obtention du Certificat.

Attestation de formation remise aux stagiaires

## Gestion de projets

Intitulé du lot : Conduite du changement

Domaine de formation : Management

Lieu(x) prévu(s) de réalisation et contact :

33190 Gironde sur Dropt	<a href="http://www.cfpbeausejour.fr">www.cfpbeausejour.fr</a>
47260 Castelmoron sur Lot	<a href="http://www.mfr-valleedulot.fr">www.mfr-valleedulot.fr</a>

Durée de l'offre (en heures) : 14

Public concerné : La formation s'adresse aux salariés des entreprises adhérentes à OCAPAT.

Pré(requis) : aucun

Objectifs :

- Comprendre la démarche projet
- S'approprier les outils pour délimiter le projet
- Animer le projet de son démarrage à sa clôture.
- Connaître les particularités des projets en agroécologie et les accompagner.

Objectifs opérationnels et contenu pédagogique :

- Repérer les phases opérationnelles du projet : Le déclenchement : analyse des causes et des enjeux du projet - La définition précise des objectifs et raisons - Les contraintes externes et internes, l'environnement et le benchmarking - L'analyse des risques et opportunités (SWOT) - Le plan de communication du projet - Les ressources et moyens nécessaires - La constitution des équipes, les acteurs internes et externes - Le chiffrage, le prévisionnel budgétaire - Les macro plannings - La planification des tâches, le système de contrôle, les documents et les référentiels
- Savoir piloter un projet : Le comité de pilotage et de prise de décision - Les revues de projet, les actions correctives - Le suivi budgétaire - Les critères de performance - La communication, reporting et bilan - Les capitularisations, retours d'expériences - La délégation par la gestion de projet - Stimuler l'esprit d'équipe et renforcer la performance collective. Des exemples de projets dans le domaine de l'agroécologie : les dimensions de ses projets ; leur contextualisation ; les impacts et résultats.

Modalités pédagogiques :

Tour de table pour identifier les attentes et les connaissances préalables. Méthode interactive de type coaching - Apports théoriques de méthodes et d'outils - Etudes de cas notamment sur des projets agroécologiques. Evaluation en continue sur la session

Attestation de formation remise aux stagiaires

# Les enjeux de la transformation digitale : pourquoi et comment la mettre en oeuvre

Intitulé du lot : Conduite du changement

Domaine de formation : Management

Lieu(x) prévu(s) de réalisation et contact :

33190 Gironde sur Dropt	<a href="http://www.cfpbeausejour.fr">www.cfpbeausejour.fr</a>
33390 Saint Martin Lacaussade	<a href="http://www.mfrblaye.fr">www.mfrblaye.fr</a>
33370 Artigues près Bordeaux	<a href="http://www.mfrblaye.fr">www.mfrblaye.fr</a>

Durée de l'offre (en heures) : 14

Coût horaire stagiaire (en euros) : 22

Public concerné : La formation s'adresse aux salariés des entreprises adhérentes à OCAPAT.

Pré(requis) : aucun

Objectifs : Intégrer les enjeux et opportunités de la transformation digitale pour l'entreprise

Objectifs opérationnels et contenu pédagogique :

- Identifier les chiffres de l'économie du digital : Les entreprises traditionnelles remises en question à un rythme jamais vu jusque-là - Place des technologies digitales émergentes
- Utiliser les clés de la performance et la compétitivité d'entreprise : Différences entre productivité, performance, compétitivité et innovation - Méthodes et outils d'analyse qu'il faut connaître. L'importance de la chaîne de valeur simplifiée.
- Utiliser le rôle des technologies digitales dans l'entreprise performante : Niveau d'informatisation des entreprises selon le modèle de la chaîne de valeur de Porter - Positionnement des approches intégrées, de type ERP, CRM, STP, ... - La performance d'entreprise est corrélée directement avec la gouvernance des systèmes d'informations - Identifier son niveau de gouvernance actuel.

Modalités pédagogiques :

Tour de table pour identifier les attentes et les connaissances préalables. Apports de connaissances – Echanges – Retours d'expériences. Evaluation en continue sur la session

Attestation de formation remise aux stagiaires

## Maintenance petit matériel en Jardins-Espaces Verts

Intitulé du lot : Conduite et entretien du petit matériel d'espaces verts

Domaine de formation : Paysage / jardin espace vert

Lieu(x) prévu(s) de réalisation et contact :

16200 Triac-Lautrait	<a href="http://www.mfrtriac-lautrait.com">www.mfrtriac-lautrait.com</a>
33670 La Sauve Majeure	<a href="http://www.mfr-entredouxmers.fr">www.mfr-entredouxmers.fr</a>
40800 Aire sur adour	<a href="http://www.mfr-aire.org">www.mfr-aire.org</a>
40000 Mont de Marsan	<a href="http://www.mfr-aire.org">www.mfr-aire.org</a>
40465 PONTONX	<a href="http://www.mfr-aire.org">www.mfr-aire.org</a>
40 160 PARENTIS	<a href="http://www.mfr-aire.org">www.mfr-aire.org</a>
64300 Orthez	<a href="http://www.mfr-aire.org">www.mfr-aire.org</a>
64000 Pau	<a href="http://www.mfr-aire.org">www.mfr-aire.org</a>
64100 BAYONNE	<a href="http://www.mfr-aire.org">www.mfr-aire.org</a>
47 230 BARBASTE	<a href="http://www.mfr-aire.org">www.mfr-aire.org</a>

Durée de l'offre (en heures) : 21

Public concerné : La formation s'adresse aux salariés des entreprises adhérentes à OCAPIAT.

Pré(requis) : Formation réservée aux utilisateurs de petit matériel en Jardins-Espaces Verts.

Objectifs : Assurer les principales opérations d'entretien, diagnostiquer les principales pannes, assurer les réparations courantes et la maintenance quotidienne.

Objectifs opérationnels et contenu pédagogique :

- Etudier le contexte paysager afin de sélectionner le matériel adapté (Topographie, risques, contraintes du site, lecture de plan VRD...)
- Réaliser la prise de poste d'un matériel dans les règles de sécurité
- Utiliser les outils en respectant les règles de sécurité (EPI ET EPC)
- Identifier les pannes courantes ou les dysfonctionnements du matériel
- Utiliser le matériel autotracté et autoporté dans le parc paysager de la structure
- Repérer les avantages et contraintes du matériel électrique dans le métier de paysagiste

Modalités pédagogiques :

Tour de table pour identifier les attentes et les connaissances préalables. Cette formation se déroule en salle (apport de documents écrits) et sur le terrain pour la mise en pratique en présence du matériel nécessaire. Evaluation pratique.

Attestation de formation remise aux stagiaires

# Tronçonneuse et débroussailleuse : optimiser productivité et sécurité

Intitulé du lot : Conduite et entretien du petit matériel d'espaces verts

Domaine de formation : Paysage / jardin espace vert

Lieu(x) prévu(s) de réalisation et contact :

40000 Mont de Marsan	<a href="http://www.mfr-aire.org">www.mfr-aire.org</a>
40465 PONTONX	<a href="http://www.mfr-aire.org">www.mfr-aire.org</a>
40800 Aire sur l'Adour	<a href="http://www.mfr-aire.org">www.mfr-aire.org</a>
40 160 PARENTIS	<a href="http://www.mfr-aire.org">www.mfr-aire.org</a>
64300 Orthez	<a href="http://www.mfr-aire.org">www.mfr-aire.org</a>
64000 Pau	<a href="http://www.mfr-aire.org">www.mfr-aire.org</a>
64100 BAYONNE	<a href="http://www.mfr-aire.org">www.mfr-aire.org</a>
47 230 BARBASTE	<a href="http://www.mfr-aire.org">www.mfr-aire.org</a>
87700 Beynac	<a href="http://www.mfr-perigord-limousin.com">www.mfr-perigord-limousin.com</a>
24300 Nontron	<a href="http://www.mfr-perigord-limousin.com">www.mfr-perigord-limousin.com</a>

Durée de l'offre (en heures) : 21

Public concerné : La formation s'adresse aux salariés des entreprises adhérentes à OCAPIAT.

Pré(requis) : aucun

Objectifs : Connaître et appliquer les règles de base de la sécurité, de l'ergonomie et de la prévention des accidents lors de l'utilisation d'une tronçonneuse et d'une débroussailleuse. Adopter un comportement correct lors de l'emploi des matériels :

Objectifs opérationnels et contenu pédagogique :

- Faire fonctionner les matériels
- Savoir entretenir les outillages
- Détecter des pannes
- Affûter et entretenir des matériels
- Décrire le fonctionnement du moteur
- Savoir entretenir : Nettoyage (filtre à air, admission d'air, bougie, lanceur...) ; Changement de plateau, de fil...
- Repérer les dispositifs de sécurité et de salubrité et situation à risque et prévention des accidents : Sécurité du trafic et des utilisateurs pendant les travaux effectués, accidents les plus courants et les plus graves constatés en lien avec l'utilisation des matériels.
- Connaître les équipements de protection individuelle : Présentation des équipements

Modalités pédagogiques :



Tour de table pour identifier les attentes et les connaissances préalables. Suivi et évaluation des savoirs sous couvert de mise en situation pratique. Apports de connaissances. Présentation des outils : observation, utilisation, échanges de pratiques sur les précautions. Evaluation sur la pratique

Attestation de formation remise aux stagiaires

# Taille des rosiers, arbres et arbustes d'ornement

Intitulé du lot : Connaissance et taille des arbres et végétaux

Domaine de formation : Paysage / jardin espace vert

Lieu(x) prévu(s) de réalisation et contact :

16200 Triac Lautrait	<a href="http://www.mfrtriac-lautrait.com">www.mfrtriac-lautrait.com</a>
----------------------	--

Durée de l'offre (en heures) : 14

Public concerné : La formation s'adresse aux salariés des entreprises adhérentes à OCAPIAT.

Pré(requis) : aucun

Objectifs :

• Savoir comment tailler pour entretenir la plante. • Maîtriser les formes. • Respecter les périodes de taille de formation et d'entretien. • Améliorer le conseil client.

Objectifs opérationnels et contenu pédagogique :

- Etre en capacité de gérer la prévention, la sécurité, les risques liés à l'utilisation du matériel de coupe.
- Utiliser et entretenir le matériel de sécurité (EPI).
- Connaître la morphologie et physiologie du végétal. Fonctionnement de la plante.
- Appliquer les règles de taille des arbustes et rosiers en fonction de leur cycle de floraison ou de type de croissance. Types de taille . Outils de coupe. Formes et adaptation de la taille selon les arbustes.

Modalités pédagogiques :

Tour de table pour identifier les attentes et les connaissances préalables. Apports théoriques en salle et pratique sur le site paysager de la MFR. Evaluation pratique

Attestation de formation remise aux stagiaires

# Actualité du droit social

Intitulé du lot : Actualités du droit social

Domaine de formation : Ressources humaines

Lieu(x) prévu(s) de réalisation et contact :

33190 Gironde sur Dropt	<a href="http://www.cfpbeausejour.fr">www.cfpbeausejour.fr</a>
-------------------------	--

Durée de l'offre (en heures) : 7

Public concerné : La formation s'adresse aux salariés des entreprises adhérentes à OCAPIAT.

Pré(requis) : aucun

Objectifs :

- Comprendre l'évolution du droit social
- Connaître les nouvelles obligations lors de l'embauche
- Appliquer les obligations en matière de sécurité
- Prévenir les risques juridiques
- Appréhender les dernières réformes.

Objectifs opérationnels et contenu pédagogique :

- Repérer le cadre législatif, réglementaire et conventionnel du droit du travail : Les différentes sources du droit du travail (code du travail, conventions, accords, usages, règlement intérieur... - Connaître leur hiérarchie et l'impact de Ordonnances Macron de 2017
- Connaître les obligations légales liées à l'embauche : La réglementation en matière de recrutement - Les formalités obligatoires en matière d'embauche
- Connaître les obligations en matière de sécurité : obligations de l'employeur, obligations du salarié
- Connaître les risques juridiques : définition et outils.

Modalités pédagogiques :

Tour de table pour identifier les attentes et les connaissances préalables. Apports de connaissances sur la thématique – Exercices à partir d'études de cas. Evaluation sur les exercices donnés.

Attestation de formation remise aux stagiaires

# GRH et droit du travail (fondamentaux)

Intitulé du lot : GRH et droit du travail

Domaine de formation : Ressources humaines

Lieu(x) prévu(s) de réalisation et contact :

33190 Gironde sur dropt	<a href="http://www.cfpbeausejour.fr">www.cfpbeausejour.fr</a>
-------------------------	--

Durée de l'offre (en heures) : 14

Public concerné : La formation s'adresse aux salariés des entreprises adhérentes à OCAPAT.

Pré(requis) : aucun

Objectifs :

- Acquérir les connaissances juridiques en matières sociales
- Identifier les points de vigilance en matière RH
- Être le relais du service RH
- Choisir les solutions appropriées dans la gestion du personnel au quotidien.

Objectifs opérationnels et contenu pédagogique :

- Connaître le cadre législatif, réglementaire et conventionnel du droit du travail : Les différentes sources du droit du travail (code du travail, conventions, accords, usages, règlement intérieur... - Connaître leur hiérarchie et l'impact de Ordonnances Macron de 2017
- Connaître les obligations légales liées à l'embauche : La réglementation en matière de recrutement - Les formalités obligatoires en matière d'embauche
- Connaître le contrat de travail : Le choix du contrat de travail (CDI, CDD, Intérim, Sous-traitance) - Les clauses du contrat de travail - les contrats d'apprentissage et de professionnalisation - La modification du contrat et des conditions de travail
- Savoir organiser le temps de travail : Décompte du travail effectif et limites à la durée du travail - Les heures supplémentaires et le repos compensateur - Le temps partiel et les heures complémentaires –
- Gérer les absences : Maladies, accident de travail, congé maternité, congé paternité - La gestion des congés payés
- Gérer la rupture du contrat de travail : Les différents modes de rupture du contrat de travail et leurs incidences (procédures, indemnités) - Les obligations de l'employeur lors de la rupture du contrat de travail.

Modalités pédagogiques :

Tour de table pour identifier les attentes et les connaissances préalables. Apports de connaissances sur la thématique – Exercices à partir d'études de cas. Evaluation sur les exercices donnés.

Attestation de formation remise aux stagiaires

# Conduire les entretiens professionnels

Intitulé du lot : Conduire des entretiens (annuels, professionnels)

Domaine de formation : Ressources humaines

Lieu(x) prévu(s) de réalisation et contact :

33190 Gironde sur dropt	<a href="http://www.cfpbeausejour.fr">www.cfpbeausejour.fr</a>
-------------------------	--

Durée de l'offre (en heures) : 14

Public concerné : La formation s'adresse aux salariés des entreprises adhérentes à OCAPIAT.

Pré(requis) : aucun

Objectifs :

- Définir la réglementation
- Préparer son entretien
- Dialoguer avec ses collaborateurs : différencier les différents types d'entretien et leurs objectifs
- Faire de l'entretien individuel un outil clé pour développer les compétences du salarié et la performance de l'entreprise.

Objectifs opérationnels et contenu pédagogique :

- **Connaître les obligations légales** : Evolutions légales
- **L'entretien professionnel dans le paysage RH de l'entreprise** : Enjeux et - spécificités de l'entretien professionnel
- **Conduite de l'entretien professionnel** : Distinction en performance, compétences et potentiel - Utilisation des outils d'analyse des compétences.

Modalités pédagogiques :

Tour de table pour identifier les attentes et les connaissances préalables. Apports et travaux individuels et en groupe - Mises en situation - Etudes de cas - Retour sur expérience – Entraînements avec évaluation.

Attestation de formation remise aux stagiaires

# Habilitation électrique initiale B0/H0/HOV/BS/BE - personnel non électricien -

Intitulé du lot : Habilitation électrique

Domaine de formation : Sécurité

Lieu(x) prévu(s) de réalisation et contact :

40180 Oeyreluy	<a href="http://www.mfr-dax.com">www.mfr-dax.com</a>
40000 Mont de Marsan	<a href="http://www.mfr-aire.org">www.mfr-aire.org</a>
40465 PONTONX	<a href="http://www.mfr-aire.org">www.mfr-aire.org</a>
40800 Aire sur l'Adour	<a href="http://www.mfr-aire.org">www.mfr-aire.org</a>
40 160 PARENTIS	<a href="http://www.mfr-aire.org">www.mfr-aire.org</a>
64300 Orthez	<a href="http://www.mfr-aire.org">www.mfr-aire.org</a>
64000 Pau	<a href="http://www.mfr-aire.org">www.mfr-aire.org</a>
64100 BAYONNE	<a href="http://www.mfr-aire.org">www.mfr-aire.org</a>
47 230 BARBASTE	<a href="http://www.mfr-aire.org">www.mfr-aire.org</a>

Durée de l'offre (en heures) :14

Public concerné : La formation s'adresse aux salariés des entreprises adhérentes à OCPIAT.

Pré(requis) :

Avoir les connaissances de base de l'électricité

Admission après positionnement téléphonique et réception bulletin inscription

Objectif :

Opérer en sécurité sur l'ensemble ou une partie d'un ouvrage en exploitation - Acquérir une connaissance de la réglementation en matière d'instructions de sécurité électrique et des risques présentés par les installations et équipements BT - Appliquer les consignes de sécurité en BT liées aux consignations, aux interventions générales, aux travaux hors tension ou au voisinage effectué sur des ouvrages ou des installations électriques - Permettre ainsi à l'employeur de délivrer à son personnel un titre d'habilitation : B0, B1, B1V, B2, B2V, B2V Essais, BR, BC et H0

Objectifs opérationnels et contenu pédagogique :

- Se mettre à jour sur des connaissances selon la norme NF C 15-100 et NF C 18-510
- Repérer la zone de travail définie
- Reconnaître les signalisations et repérages associés
- Appliquer les procédures et consignes en cas d'accident corporel ou d'incendie dans un environnement électrique
- Identifier, vérifier et utiliser le matériel et l'outillage adaptés
- Si nécessaire, identifier, vérifier et utiliser les EPI appropriés
- Décrire les opérations de la consignation et les documents associés
- Effectuer la vérification d'absence de tension (VAT)
- Réaliser une remise sous tension

- Effectuer une opération de dépannage en adéquation avec le corps de métier
- Réaliser les opérations de connexion hors tension
- Réaliser les opérations de connexion en présence de voisinage de tension
- Réaliser la mise hors tension pour son propre compte ou celui d'un collaborateur, en appliquant toutes les étapes de la consignation
- Rédiger les documents applicables dans le cadre des opérations
- Se repérer sur un plan d'évacuation de secours dans des locaux connus ou inconnus
- Connaître les spécifications des extincteurs et comment intervenir sur un feu bénin d'origine électrique

Modalités pédagogiques :

Tour de table pour identifier les attentes et les connaissances préalables.

Apport théorique et méthodique / Cas concrets /

Vidéos EDF et INRS

Vidéoprojection

Pratique sur maquette ou sur le lieu de travail

Evaluation écrite par QCM à l'issue de la formation

Attestation de formation remise aux stagiaires

# Habilitation électrique initiale B1/B1V/B2/B2V/BR/BC - personnel électricien -

Intitulé du lot : Habilitation électrique

Domaine de formation : Sécurité

Lieu(x) prévu(s) de réalisation et contact :

40180 Oeyreluy	<a href="http://www.mfr-dax.com">www.mfr-dax.com</a>
40000 Mont de Marsan	<a href="http://www.mfr-aire.org">www.mfr-aire.org</a>
40465 PONTONX	<a href="http://www.mfr-aire.org">www.mfr-aire.org</a>
40800 Aire sur l'Adour	<a href="http://www.mfr-aire.org">www.mfr-aire.org</a>
64300 Orthez	<a href="http://www.mfr-aire.org">www.mfr-aire.org</a>
40 160 PARENTIS	<a href="http://www.mfr-aire.org">www.mfr-aire.org</a>
64000 Pau	<a href="http://www.mfr-aire.org">www.mfr-aire.org</a>
64100 BAYONNE	<a href="http://www.mfr-aire.org">www.mfr-aire.org</a>
47 230 BARBASTE	<a href="http://www.mfr-aire.org">www.mfr-aire.org</a>

Durée de l'offre (en heures) :21

Public concerné : La formation s'adresse aux salariés des entreprises adhérentes à OCAPAT.

Pré(requis) :

Avoir déjà suivi l'Habilitation électrique de même niveau depuis moins de 3 ans

Admission après positionnement téléphonique et réception bulletin inscription

Objectif :

Acquérir les savoirs et savoir-faire en matière de prévention du risque électrique correspondant aux titres d'habilitation visés conformément à la norme NF C 18-510.

Objectifs opérationnels et contenu pédagogique :

- Se mettre à jour sur les connaissances selon la norme NF C 15-100 et NF C 18-510
- Repérer la zone de travail définie dans son environnement en BT et HTA
- Appliquer les instructions
- Reconnaître les signalisations et repérages associés
- Appliquer les procédures et consignes en cas d'accident corporel ou d'incendie dans un environnement électrique
- Identifier, vérifier et utiliser le matériel et l'outillage appropriés
- Si nécessaire, identifier, vérifier et utiliser les EPI appropriés
- Réaliser la mise hors tension pour son propre compte
- Connaître les zones de voisinages applicables à la BT et HTA
- Effectuer la vérification d'absence de tension (VAT)
- Effectuer une opération de manipulation
- Réaliser une remise sous tension
- Effectuer un raccordement d'ordre électrique



- Réaliser les opérations de connexion hors tension
- Décrire les opérations de la consignation et les documents associés
- Rédiger les documents applicables dans le cadre des opérations
- Se repérer sur un plan d'évacuation de secours dans les locaux connus ou inconnus
- Connaître les spécifications des extincteurs et comment intervenir sur un feu bénin d'origine électrique

Modalités pédagogiques :

Tour de table pour identifier les attentes et les connaissances préalables.

Apport théorique et méthodique / Cas concrets

Vidéos EDF et INRS

Vidéoprojection

Pratique sur maquette ou sur le lieu de travail

Remise de support en fin de formation

Evaluation écrite par QCM de 40 questions à l'issue de la formation

Attestation de formation remise aux stagiaires

# Habilitation électrique recyclage B0/H0/HOV/BS/BE - personnel non électricien -

Intitulé du lot : Habilitation électrique

Domaine de formation : Sécurité

Lieu(x) prévu(s) de réalisation et contact :

40180 Oeyreluy	<a href="http://www.mfr-dax.com">www.mfr-dax.com</a>
40000 Mont de Marsan	<a href="http://www.mfr-aire.org">www.mfr-aire.org</a>
40465 PONTONX	<a href="http://www.mfr-aire.org">www.mfr-aire.org</a>
40800 Aire sur l'Adour	<a href="http://www.mfr-aire.org">www.mfr-aire.org</a>
64300 Orthez	<a href="http://www.mfr-aire.org">www.mfr-aire.org</a>
40 160 PARENTIS	<a href="http://www.mfr-aire.org">www.mfr-aire.org</a>
64000 Pau	<a href="http://www.mfr-aire.org">www.mfr-aire.org</a>
64100 BAYONNE	<a href="http://www.mfr-aire.org">www.mfr-aire.org</a>
47 230 BARBASTE	<a href="http://www.mfr-aire.org">www.mfr-aire.org</a>

Durée de l'offre (en heures) :10.5

Public concerné : La formation s'adresse aux salariés des entreprises adhérentes à OCAPAT.

Pré(requis) : Avoir les connaissances de base de l'électricité

Admission après positionnement téléphonique et réception bulletin inscription

Objectif :

Actualiser les savoirs et savoir-faire en matière de prévention du risque électrique correspondant au titre d'habilitation à renouveler conformément à la norme NF C 18-510

Objectifs opérationnels et contenu pédagogique :

- Reconnaître l'appartenance des matériels à leur domaine de tension
- Identifier les limites et les zones d'environnement
- Lire et exploiter le contenu d'un titre d'habilitation
- Différencier les symboles d'habilitation pour l'opération à réaliser
- Analyser une situation vis-à-vis du risque électrique et prévoir les mesures de protection adaptées
- Identifier, vérifier et utiliser les équipements de protection et être vigilant face aux autres risques
- Identifier, vérifier et utiliser les EPI appropriés au domaine de tension
- Assurer la surveillance électrique de l'opération
- Appliquer les procédures et consignes en cas d'accident corporel ou d'incendie dans un environnement électrique
- Décrire le principe, lire et exploiter le contenu d'une habilitation
- Identifier, vérifier et utiliser le matériel et l'outillage appropriés
- Rédiger les documents applicables dans le cadre des interventions de consignation sur la BT et HT
- Organiser, délimiter et signaler la zone des interventions BT
- Eliminer un risque de présence de tension dans la zone de voisinage
- Respecter et faire respecter les procédures
- Réaliser les opérations de consignation en 1 étape et connaître les procédures de consignation en 2 étapes

- Identifier les zones d'environnement dans lesquelles il peut intervenir en fonction de son habilitation
- Etre capable de réaliser une protection et une alerte face à une victime dans un ordre logique
- Effectuer une opération de mesurage, de dépannage et essai
- Réaliser les opérations de connexion et de déconnexion en présence ou non de tension
- Identifier le chargé d'exploitation électrique et échanger les informations
- Connaître les spécifications des régimes de neutre
- Analyser les risques pour une situation donnée et correspondant à l'habilitation visée
- Se repérer sur un plan d'évacuation de secours dans des locaux connus ou inconnus
- Connaître les spécifications des extincteurs et comment intervenir sur un feu bénin d'origine électrique

Modalités pédagogiques :

Tour de table pour identifier les attentes et les connaissances préalables.

Apport théorique et méthodique / Cas concrets /

-Vidéos EDF et INRS

-Vidéoprojection

-Pratique sur maquette ou sur le lieu de travail

-Remise de support en fin de formation

-Evaluation écrite par QCM de 40 questions en fin de formation

Attestation de formation remise aux stagiaires

# Habilitation électrique recyclage B1/B1V/B2/B2V/BR/BC - personnel électricien -

Intitulé du lot : Habilitation électrique

Domaine de formation : Sécurité

Lieu(x) prévu(s) de réalisation et contact :

40180 Oeyreluy	<a href="http://www.mfr-dax.com">www.mfr-dax.com</a>
40000 Mont de Marsan	<a href="http://www.mfr-aire.org">www.mfr-aire.org</a>
40465 PONTONX	<a href="http://www.mfr-aire.org">www.mfr-aire.org</a>
40800 Aire sur l'Adour	<a href="http://www.mfr-aire.org">www.mfr-aire.org</a>
64300 Orthez	<a href="http://www.mfr-aire.org">www.mfr-aire.org</a>
40 160 PARENTIS	<a href="http://www.mfr-aire.org">www.mfr-aire.org</a>
64000 Pau	<a href="http://www.mfr-aire.org">www.mfr-aire.org</a>
64100 BAYONNE	<a href="http://www.mfr-aire.org">www.mfr-aire.org</a>
47 230 BARBASTE	<a href="http://www.mfr-aire.org">www.mfr-aire.org</a>

Durée de l'offre (en heures) : 10.5

Public concerné : La formation s'adresse aux salariés des entreprises adhérentes à OCAPAT.

Pré(requis) :

Avoir les connaissances de base de l'électricité et avoir déjà un titre d'habilitation BR/B1V/BC/B2/HOV de moins de trois ans  
Admission après positionnement téléphonique et réception bulletin inscription

Objectif :

- Opérer en sécurité sur l'ensemble ou une partie d'un ouvrage en exploitation - Acquérir une connaissance de la réglementation en matière d'instructions de sécurité électrique et des risques présentés par les installations et équipements BT - Appliquer les procédures et les opérations

Objectifs opérationnels et contenu pédagogique :

- Mettre à jour ses connaissances selon la norme NF C 15-100 et NF C 18-510
- Repérer la zone de travail définie
- Reconnaître les signalisations et repérages associés
- Appliquer les procédures et consignes en cas d'accident corporel ou d'incendie dans un environnement électrique
- Identifier, vérifier et utiliser le matériel et l'outillage adaptés
- Si nécessaire, identifier, vérifier et utiliser les EPI appropriés
- Décrire les opérations de la consignation et les documents associés
- Effectuer la vérification d'absence de tension (VAT)
- Réaliser une remise sous tension
- Effectuer une opération de dépannage en adéquation avec le corps de métier
- Réaliser les opérations de connexion hors tension
- Réaliser les opérations de connexion en présence de voisinage de tension
- Réaliser la mise hors tension pour son propre compte ou celui d'un collaborateur, en appliquant toutes les étapes de la consignation
- Rédiger les documents applicables dans le cadre des opérations
- Se repérer sur un plan d'évacuation de secours dans des locaux connus ou inconnus

- Connaître les spécifications des extincteurs et comment intervenir sur un feu bénin d'origine électrique

Modalités pédagogiques :

Tour de table pour identifier les attentes et les connaissances préalables.

Apport théorique et méthodique / Cas concrets /

-Vidéos EDF et INRS

-Vidéoprojection

-Pratique sur maquette ou sur le lieu de travail

-Remise de support en fin de formation

-Evaluation écrite par QCM de 40 questions en fin de formation

Attestation de formation remise aux stagiaires

# Accompagnement à la création d'activité via la transmission

Intitulé du lot : Services agricoles

Domaine de formation : Services agricoles

Lieu(x) prévu(s) de réalisation et contact :

33190 Gironde sur dropt	<a href="http://www.cfpbeausejour.fr">www.cfpbeausejour.fr</a>
-------------------------	--

Durée de l'offre (en heures) : 14

Public concerné : La formation s'adresse aux salariés des entreprises adhérentes à OCAPIAT.

Pré(requis) : aucun

Objectif : être capable d'accompagner de manière individuelle ou collective un processus de transmission de ferme (binôme repreneur(s)/cédant) ; être capable en particulier d'accompagner les cédants dans leur projet de transmission de leur ferme et de départ à la retraite ; être capable d'accompagner la mise en relation et les échanges entre le(s) repreneurs et le cédant ; être capable d'identifier les points sensibles, problématiques, à creuser et de guider le cédant et le repreneur pour les travailler ; être capable de faire un diagnostic d'une ferme à reprendre.

Objectifs opérationnels et contenu pédagogique :

- Savoir partager un objectif commun : L'analyse des besoins d'un cédant à partir de son témoignage (apports théoriques, grille d'analyse) - Les grandes étapes de la transmission : préparer/Rencontrer/Négocier/Choisir.
- Trouver les outils d'accompagnement pour chaque étape de la transmission (outils de sensibilisation, de formation, d'accompagnement) : Les partenaires et dispositifs financiers " mobilisables " sur son territoire pour accompagner la transmission
- Connaître les questions juridiques et foncières autour de la transmission : Échanges et questions des participants.

Modalités pédagogiques :

Tour de table pour identifier les attentes et les connaissances préalables. Accueil et suivi individuel : Faire le point sur ses envies, ses besoins, ses projets - Diagnostic de ferme - Démarches à enclencher - Mise en relation cédants-repreneurs, etc.. Evaluation sur les diagnostics

Attestation de formation remise aux stagiaires

# Consolider les fondamentaux de l'œnologie

Intitulé du lot : Dégustation de vins et spiritueux

Domaine de formation : Vitiviniculture

Lieu(x) prévu(s) de réalisation et contact :

33190 Gironde sur dropt	<a href="http://www.cfpbeausejour.fr">www.cfpbeausejour.fr</a>
33340 st yzans du médoc	<a href="http://www.mfr-saintyzans-medoc.com">www.mfr-saintyzans-medoc.com</a>

Durée de l'offre (en heures) : 21

Public concerné : La formation s'adresse aux salariés des entreprises adhérentes à OCAPIAT.

Pré(requis) : Posséder les connaissances de base en œnologie.

Objectifs :

- Consolider les connaissances fondamentales pour élaborer des vins rouges, blancs ou rosés.
- Identifier les points clés pour éviter des altérations sur le produit.

Objectifs opérationnels et contenu pédagogique :

- Réussir la qualité d'une récolte : maturité, état sanitaire, contrôle –
- Préparer et entretenir le chai avant vendange en toute sécurité –
- Connaître les enjeux de chaque étape de vinification - Elaboration d'un vin rouge, blanc et rosé - Suivi analytique.

Modalités pédagogiques :

Tour de table pour identifier les attentes et les connaissances préalables. Apports de connaissances – mise en pratique avec dégustation – Evaluation pratique. Groupe maximum de 12 personnes.

Attestation de formation remise aux stagiaires

# Dégustation des vins

Intitulé du lot : Dégustation de vins et spiritueux

Domaine de formation : Vitiviniculture

Lieu(x) prévu(s) de réalisation et contact :

33190 Gironde sur dropt	<a href="http://www.cfpbeausejour.fr">www.cfpbeausejour.fr</a>
33340 st yzans du médoc	<a href="http://www.mfr-saintyzans-medoc.com">www.mfr-saintyzans-medoc.com</a>
33870 Vayres	<a href="http://www.mfr-vayres.fr">www.mfr-vayres.fr</a>

Durée de l'offre (en heures) : 14

Public concerné : La formation s'adresse aux salariés des entreprises adhérentes à OCAPIAT.

Pré(requis) : aucun

Objectif :

- Acquérir les bases de la dégustation
- Être capable de faire un commentaire de dégustation avec le vocabulaire approprié
- Être capable d'évaluer des différences organoleptiques en fonction du mode d'élaboration des vins
- Acquérir des bases sur le repérage des défauts dans les vins
- Utiliser un vocabulaire approprié à la dégustation du vin
- Repérer les différences qualitatives
- Exprimer ou rédiger un commentaire de dégustation.

Objectifs opérationnels et contenu pédagogique :

- Repérer les différentes étapes de la dégustation : principes œnologiques et vocabulaire : Les grandes étapes dans l'élaboration et impacts sur le produit final - Langage de la vue, de l'odorat, du goût
- Connaître les arômes du vin : l'arôme et le bouquet - Les caractères olfactifs
- Reconnaître les saveurs et sensations gustatives : Reconnaissance des saveurs élémentaires - Reconnaissance des sensations de contact - Equilibre, accentuation, atténuation des saveurs et sensations de contact - Reconnaissance des constituants des vins - Reconnaissance des arômes : reconnaissance des arômes des blancs et des rouges - Reconnaissance des défauts olfactifs
- Repérer les défauts apportés par le raisin : Défauts et altération du vin, d'origine fermentaire et pré-fermentaire - Maladies dues aux levures : maladie de la fleur, brettanomyces - Maladies dues aux bactéries : piqûre acétique, piqûre lactique - Autres défauts : réduit, oxydation, casses... - Les défauts survenant pendant l'élevage et la conservation, pendant le vieillissement.

Modalités pédagogiques :

Tour de table pour identifier les attentes et les connaissances préalables. Apports théoriques - Mises en situation avec dégustation - Retour d'expérience. Evaluation pratique. Groupe maximum de 12 personnes.

Attestation de formation remise aux stagiaires



# Vinification

Intitulé du lot : Dégustation de vins et spiritueux

Domaine de formation : Vitiviniculture

Lieu(x) prévu(s) de réalisation et contact :

33190 Gironde sur dropt	<a href="http://www.cfpbeausejour.fr">www.cfpbeausejour.fr</a>
33340 St yzans du médoc	<a href="http://www.mfr-saintyzans-medoc.com">www.mfr-saintyzans-medoc.com</a>

Durée de l'offre (en heures) : 28

Public concerné : La formation s'adresse aux salariés des entreprises adhérentes à OCAPAT.

Pré(requis) : aucun

Objectifs :

- Définir les principes et étapes de vinifications : rouge, blanc, rosé et clairet, liquoreux
- Définir et connaître les principes des soutirages, des ouillages, de la clarification de la stabilisation.
- Maîtriser les différentes étapes de la vinification

Objectifs opérationnels et contenu pédagogique :

- **Connaître la vinification en rouge** : Caractéristiques générales : cépages et types de vins, qualité de la vendange, principes de la macération et de l'extraction - Les opérations classiques et autres technique : thermovinification, macération finale à chaud, macération pré-fermentaire à froid, macération carbonique –
- **Connaître la vinification en blanc sec** : Caractéristiques générales : cépages et types de vins, pressurage direct, qualités aromatiques - Les opérations classiques et autres techniques : macération pelliculaire, vinifications en barrique, élevages sur lies, fermentation malolactique –
- **Connaître la vinification en rosé et clairet** : Caractéristiques générales : cépages et types de vins, différences entre rosé et clairet - Les opérations classiques : pressurage direct, saignée de la cuve - Conduite de la fermentation –
- **Connaître la vinification des vins naturellement doux (moelleux, liquoreux)** : Caractéristiques générales : cépages et types de vins moelleux, sur maturation du raisin, passerillage et pourriture noble - Les opérations classiques : vendange manuelle par tri sélectif, pressurage, débouillage, fermentation alcoolique, mutage, soutirage - Autres techniques : Cryo extraction –
- **Repérer les autres vinifications** : vins effervescents, vins de liqueur.

Modalités pédagogiques :

Tour de table pour identifier les attentes et les connaissances préalables. Apports théoriques - Mises en situation sur plateaux techniques - Retour d'expérience. Evaluation des objectifs sur plateaux techniques. Groupe maximum de 12 personnes.

Attestation de formation remise aux stagiaires

# Opérations communes et hygiène du chai

Intitulé du lot : Vinification

Domaine de formation : Vitiviniculture

Lieu(x) prévu(s) de réalisation et contact :

33190 Gironde sur dropt	<a href="http://www.cfpbeausejour.fr">www.cfpbeausejour.fr</a>
33340 St yzans du médoc	<a href="http://www.mfr-saintyzans-medoc.com">www.mfr-saintyzans-medoc.com</a>

Durée de l'offre (en heures) : 7

Public concerné : La formation s'adresse aux salariés des entreprises adhérentes à OCAPIAT.

Pré(requis) : aucun

Objectifs :

- Cerner les règles d'hygiène applicables dans une entreprise vitivinicole
- Être capable d'appréhender les risques d'altération
- Discerner les techniques et produits de l'hygiène, les méthodes appropriées
- Connaître les règles de sécurité.

Objectifs opérationnels et contenu pédagogique :

- Décrire les enjeux de chaque étape de la vinification : Le traitement de la vendange (enrichissement, acidification et désacidification) - Les traitements mécanique : éraflage, foulage, pressurage, encuvage - Principes du sulfitage
- Maîtriser la fermentation alcoolique et malolactique : Principes et suivi des fermentations alcooliques (densité, températures) - Maîtrise des températures - Levurage, remontages - Matériels et contenants vinaires : Unités, volumes et dosages - Matériaux, organes : cuves, pompes, autres matériels vinaires, matériel de thermorégulation - Produits de nettoyage et législation - Notion de pollution - Plan de désinfection - Sécurité et prévention des risques au chai : Les dangers - Gaz et électricité, matériels et encombrement.

Modalités pédagogiques :

Tour de table pour identifier les attentes et les connaissances préalables. Apports théoriques - Mises en situation - Retour d'expérience.

Evaluation en continue sur la session. Groupe maximum de 12 personnes.

Attestation de formation remise aux stagiaires

# Maladies du bois et de la souche en viticulture

Intitulé du lot : Culture de la vigne

Domaine de formation : Vitiviniculture

Lieu(x) prévu(s) de réalisation et contact :

33190 Gironde sur dropt	<a href="http://www.cfpbeausejour.fr">www.cfpbeausejour.fr</a>
33340 St yzans du médoc	<a href="http://www.mfr-saintyzans-medoc.com">www.mfr-saintyzans-medoc.com</a>
16200 Triac-Lautrait	<a href="http://www.mfrtriac-lautrait.com">www.mfrtriac-lautrait.com</a>

Durée de l'offre (en heures) : 14

Public concerné : La formation s'adresse aux salariés des entreprises adhérentes à OCPIAT.

Pré(requis) : aucun

Objectifs :

- Identifier les maladies, les conditions favorables au développement de ces maladies et aux risques lors de la pratique de la taille
- Cerner les effets des maladies du bois
- Savoir identifier les ceps atteints
- Assimiler une technique curative, le greffage avec butte de terre.

Objectifs opérationnels et contenu pédagogique :

- Connaître les maladies du bois : Les maladies à identifier : l'excoriose, le court noué, l'eutypiose, les différentes formes d'esca, le BDA, les pourridiés, le broussin... - Les symptômes - Biologie - Circonstances favorisantes - Protection - Impact sur la pratique de la taille.

Modalités pédagogiques :

Tour de table pour identifier les attentes et les connaissances préalables. Apports théoriques - Pratique et observation sur le terrain - Exercices d'application pratiques d'entraînement - Echanges sur des cas concrets et des observations. Evaluation sur les observations. Groupe maximum de 15 personnes.

Attestation de formation remise aux stagiaires

# Protection intégrée du vignoble

Intitulé du lot : Culture de la vigne

Domaine de formation : Vitiviniculture

Lieu(x) prévu(s) de réalisation et contact :

33190 Gironde sur dropt	<a href="http://www.cfpbeausejour.fr">www.cfpbeausejour.fr</a>
33340 St yzans du Médoc	<a href="http://www.mfr-saintyzans-medoc.com">www.mfr-saintyzans-medoc.com</a>
33230 Les Eglisottes	<a href="http://www.mfr-libournais.com">www.mfr-libournais.com</a>
33500 Libourne	<a href="http://www.mfr-libournais.com">www.mfr-libournais.com</a>

Durée de l'offre (en heures) : 14

Public concerné : La formation s'adresse aux salariés des entreprises adhérentes à OCAPIAT.

Pré(requis) : aucun

Objectifs :

- Connaître et savoir mettre en place les méthodes de luttes intégrées visant les maladies cryptogamiques de la vigne
- Connaître et savoir mettre en place les méthodes de luttes intégrées visant les insectes ravageurs de la vigne
- Être capable d'analyser les freins, à priori, à la mise en place des techniques de luttes intégrées et les analyser objectivement compte tenu des connaissances acquises
- Réduire les intrants phytopharmaceutiques et s'orienter vers la production alimentaire sécurisée réclamée par les consommateurs et appuyée par la réglementation.

Objectifs opérationnels et contenu pédagogique :

- Connaître la protection intégrée et décrire les grands principes de la protection intégrée (PIC) : Contexte - Définition, grands principes et méthodologie d'approche - Ressources sur la PIC
- Mettre en œuvre la protection intégrée au vignoble : Le biocontrôle - Méthodes de protection indirectes - La prophylaxie et les mesures préventives - Observations, modélisation, surveillance et prise de décision.

Modalités pédagogiques :

Tour de table pour identifier les attentes et les connaissances préalables. Apports de connaissances - Etudes de cas - Retour d'expériences - Travaux de groupe. Evaluation en continue sur la session. Groupe maximum de 15 personnes.

Attestation de formation remise aux stagiaires

# Reconnaissance des maladies, ravageurs sur la vigne

Intitulé du lot : Culture de la vigne

Domaine de formation : Vitiviniculture

Lieu(x) prévu(s) de réalisation et contact :

33190 Gironde sur dropt	<a href="http://www.cfpbeausejour.fr">www.cfpbeausejour.fr</a>
33340 St yzans du médoc	<a href="http://www.mfr-saintyzans-medoc.com">www.mfr-saintyzans-medoc.com</a>
33230 Les eglisottes	<a href="http://www.mfr-libournais.com">www.mfr-libournais.com</a>
33500 Libourne	<a href="http://www.mfr-libournais.com">www.mfr-libournais.com</a>
16200 Triac	<a href="http://www.mfrtriac-lautrait.com">www.mfrtriac-lautrait.com</a>

Durée de l'offre (en heures) : 14

Public concerné : La formation s'adresse aux salariés des entreprises adhérentes à OCAPIAT.

Pré(requis) : aucun

Objectifs :

- Repérer et identifier les symptômes des principales maladies et ravageurs de la vigne
- Connaître les conditions favorables à leur développement.

Objectifs opérationnels et contenu pédagogique :

- Reconnaître et traiter les maladies végétatives : reconnaissance des symptômes sur feuille, sur fleur, sur grappe, sur rameau et sur bois - Conditions favorables au développement des maladies - Les différentes familles de fongicides et mode d'action - Les différents modes de lutte
- Reconnaître et traiter les ravageurs : Reconnaissance et conséquence des attaques de ravageurs : impacts sur le rendement et sur la qualité de la vendange - Conditions favorables au développement des ravageurs - La faune auxiliaire : définition, intérêt, reconnaissance - Les différentes familles d'insecticides et mode d'emploi -

Modalités pédagogiques :

Tour de table pour identifier les attentes et les connaissances préalables. Apports de connaissances - Pratique sur le terrain - Travail sur parcelle avec évaluation pratique. Groupe maximum de 12 personnes.

Attestation de formation remise aux stagiaires

## Taille d'hiver de la vigne

Intitulé du lot : Culture de la vigne

Domaine de formation : Vitiviniculture

Lieu(x) prévu(s) de réalisation et contact :

16200 Triac	<a href="http://www.mfrtriac-lautrait.com">www.mfrtriac-lautrait.com</a>
40000 Mont de Marsan	<a href="http://www.mfr-aire.org">www.mfr-aire.org</a>
40465 PONTONX	<a href="http://www.mfr-aire.org">www.mfr-aire.org</a>
40800 Aire sur l'Adour	<a href="http://www.mfr-aire.org">www.mfr-aire.org</a>
40 160 PARENTIS	<a href="http://www.mfr-aire.org">www.mfr-aire.org</a>
64300 Orthez	<a href="http://www.mfr-aire.org">www.mfr-aire.org</a>
64000 Pau	<a href="http://www.mfr-aire.org">www.mfr-aire.org</a>
64100 BAYONNE	<a href="http://www.mfr-aire.org">www.mfr-aire.org</a>
33230 Les Eglisottes	<a href="http://www.mfr-libournais.com">www.mfr-libournais.com</a>
33340 St yzans du médoc	<a href="http://www.mfr-saintyzans-medoc.com">www.mfr-saintyzans-medoc.com</a>
33190 Gironde sur dropt	<a href="http://www.cfpbeausejour.fr">www.cfpbeausejour.fr</a>

Durée de l'offre (en heures) : 28

Public concerné : La formation s'adresse aux salariés des entreprises adhérentes à OCAPIAT.

Pré(requis) : aucun

Objectif :

- Acquérir les connaissances techniques nécessaires à la maîtrise de la taille de la vigne.

Objectifs opérationnels et contenu pédagogique :

- Assurer les travaux viticoles à travers la connaissance du cycle végétatif : Vocabulaire viticole et développement de la souche : les organes végétatifs et leurs fonctions, les stades repères de la vigne - Définition des différents travaux viticoles : définition et objectifs des travaux d'hiver - Description et vocabulaire des différents systèmes de taille : Guyot simple, guyot mixte, guyot double, éventail, cordons - Analyser le développement de la souche - Apprécier la vigueur - Définition de la charge - Identifier les organes - Identifier le système de taille - Outillage : présentation, préparation, nettoyage et entretien
- Pratiquer la taille d'hiver : Contexte parcellaire et consignes de taille : identification des caractéristiques parcellaires, objectifs quantitatifs et qualitatifs de l'exploitation, caractéristiques de consignes de taille - Notions et définition de la charge : notions d'évaluation de la charge, répartir la charge selon le système de taille, respecter les consignes
- Analyser la charge : Les principes généraux de la taille : caractéristiques et maintien de la surface foliaire, taille et pérennité de la souche, taille et qualité du raisin - Détermination et répartition de la charge : pesée des bois et détermination d'un bois de diamètre moyen, analyse des choix de bois et limitation des allongements.

Modalités pédagogiques :

Tour de table pour identifier les attentes et les connaissances préalables. Apports de connaissances - Pratique sur le terrain - Travail sur parcelles : évaluation sur autonomie et rapidité d'exécution. Groupe maximum de 12 personnes.

Attestation de formation remise aux stagiaires

## Travaux en vert

Intitulé du lot : Culture de la vigne

Domaine de formation : Vitiviniculture

Lieu(x) prévu(s) de réalisation et contact :

16200 Triac	<a href="http://www.mfrtriac-lautrait.com">www.mfrtriac-lautrait.com</a>
40000 Mont de Marsan	<a href="http://www.mfr-aire.org">www.mfr-aire.org</a>
40465 PONTONX	<a href="http://www.mfr-aire.org">www.mfr-aire.org</a>
40800 Aire sur l'Adour	<a href="http://www.mfr-aire.org">www.mfr-aire.org</a>
40 160 PARENTIS	<a href="http://www.mfr-aire.org">www.mfr-aire.org</a>
64300 Orthez	<a href="http://www.mfr-aire.org">www.mfr-aire.org</a>
64000 Pau	<a href="http://www.mfr-aire.org">www.mfr-aire.org</a>
64100 BAYONNE	<a href="http://www.mfr-aire.org">www.mfr-aire.org</a>
33230 Les Eglisottes	<a href="http://www.mfr-libournais.com">www.mfr-libournais.com</a>
33340 St yzans du médoc	<a href="http://www.mfr-saintyzans-medoc.com">www.mfr-saintyzans-medoc.com</a>
33190 Gironde sur dropt	<a href="http://www.cfpbeausejour.fr">www.cfpbeausejour.fr</a>

Durée de l'offre (en heures) : 21

Public concerné : La formation s'adresse aux salariés des entreprises adhérentes à OCAPIAT.

Pré(requis) : aucun

Objectifs :

- Acquérir les notions de physiologies de la vigne essentielles à la compréhension de son fonctionnement
- Acquérir une compréhension précise des impacts de ses pratiques sur la plante
- Acquérir et pratiquer correctement les étapes d'ébourgeonnage et d'épamprage sur un cep de vigne
- Acquérir et pratiquer correctement les étapes de palissage, le rognage ou de tressage, ou encore de vendange en vert
- Effectuer les différents travaux manuels de conduite du vignoble en organisant son travail selon les consignes données et dans le respect des règles d'hygiène, de sécurité et de protection pour l'environnement.

Objectifs opérationnels et contenu pédagogique :

- Assurer les travaux en vert : Ecimage, rognage, échardage, effeuillage, éclaircissage, épamprage : Rôle des travaux en vert - Epoque de réalisation - Equilibre surface foliaire et quantité de raisins - Actions sur la maturité - Incidence sur l'aspect photosynthétique - Relations entre l'épamprage et la taille : Rôle de l'épamprage et suppression des contre-bourgeons - Les effets de l'épamprage sur la souche - La suppression des contre-bourgeons - Définition des critères de maintien de la surface foliaire.

Modalités pédagogiques :

Tour de table pour identifier les attentes et les connaissances préalables. Apports de connaissances - Pratique sur le terrain - Travail sur parcelles : évaluation sur autonomie et rapidité d'exécution. Groupe maximum de 12 personnes.

Attestation de formation remise aux stagiaires

# Zéro herbicide: travail du sol

Intitulé du lot : Culture de la vigne

Domaine de formation : Vitiviniculture

Lieu(x) prévu(s) de réalisation et contact :

33190 Gironde sur Dropt	<a href="http://www.cfpbeausejour.fr">www.cfpbeausejour.fr</a>
33340 st yzans du médoc	<a href="http://www.mfr-saintyzans-medoc.com">www.mfr-saintyzans-medoc.com</a>

Durée de l'offre (en heures) : 21

Public concerné : La formation s'adresse aux salariés des entreprises adhérentes à OCAPIAT.

Pré(requis) : Savoir conduire un tracteur - Permis B.

Objectifs :

- Connaître les principes du désherbage mécanique, les principaux outils
- Comprendre l'incidence agronomique et l'impact économique du travail du sol
- S'ouvrir à d'autres possibilités d'entretien du sol
- Identifier les différents outils du travail du sol
- Repérer les organes constitutifs des outils
- Identifier et ajuster les paramètres de réglage
- Maîtriser la technique de prise de rang.

Objectifs opérationnels et contenu pédagogique :

- Travailler le sol en relation avec la saisonnalité - Techniques et outils du travail du sol : Chaussage et déchaussage, charrue vigneronne - Travail sous le rang, décavaillonneuse, interceps, pseudo labours et façons superficielles, outils à disques, à dents - Attelage et dételage - Réglage et entretien des charrues vigneronnes, des décavaillonneuses, des interceps, des outils à dents, à disques...
- Savoir prendre en compte les anomalies et dysfonctionnements.

Modalités pédagogiques :

Tour de table pour identifier les attentes et les connaissances préalables. Apports de connaissances - Pratique sur le terrain - Travail sur parcelles : évaluation sur autonomie et rapidité d'exécution. Groupe maximum de 12 personnes.

Attestation de formation remise aux stagiaires



# Utilisation et réglage du pulvérisateur en viticulture

Intitulé du lot : Culture de la vigne

Domaine de formation : Vitiviniculture

Lieu(x) prévu(s) de réalisation et contact :

16200 Triac	<a href="http://www.mfrtriac-lautrait.com">www.mfrtriac-lautrait.com</a>
40000 Mont de Marsan	<a href="http://www.mfr-aire.org">www.mfr-aire.org</a>
40465 PONTONX	<a href="http://www.mfr-aire.org">www.mfr-aire.org</a>
40800 Aire sur l'Adour	<a href="http://www.mfr-aire.org">www.mfr-aire.org</a>
40 160 PARENTIS	<a href="http://www.mfr-aire.org">www.mfr-aire.org</a>
64300 Orthez	<a href="http://www.mfr-aire.org">www.mfr-aire.org</a>
64000 Pau	<a href="http://www.mfr-aire.org">www.mfr-aire.org</a>
64100 BAYONNE	<a href="http://www.mfr-aire.org">www.mfr-aire.org</a>
33340 St yzans du médoc	<a href="http://www.mfr-saintyzans-medoc.com">www.mfr-saintyzans-medoc.com</a>
33190 Gironde sur dropt	<a href="http://www.cfpbeausejour.fr">www.cfpbeausejour.fr</a>

Durée de l'offre (en heures) : 7

Public concerné : La formation s'adresse aux salariés des entreprises adhérentes à OCAPIAT.

Pré(requis) : Savoir conduire le tracteur et prendre le rang.

Objectifs :

- Préciser les réglages et l'étalonnage du pulvérisateur
- Identifier les dysfonctionnements du pulvérisateur pour optimiser l'utilisation des produits phytopharmaceutiques
- Assimiler les bonnes pratiques de pulvérisation

Objectifs opérationnels et contenu pédagogique :

- **Savoir régler le pulvérisateur** : Critères d'étalonnage de débit - Choix des buses - Réglages spécifiques de répartition - Calcul de vitesse d'avancement et de volumes à l'hectare - Les spécificités de la pulvérisation en jet projeté
- **Savoir repérer les anomalies de fonctionnement** : Couverture - Homogénéité de la pulvérisation - Gouttes.

Modalités pédagogiques :

Tour de table pour identifier les attentes et les connaissances préalables. Apports théoriques - Mises en situation - Travail sur parcelle. Evaluation pratique. Groupe maximum de 8 personnes.

Attestation de formation remise aux stagiaires

# Maitriser les opérations douanières pour l'exportation/importation (secteur vinicole)

Intitulé du lot : Vente et export dans le secteur viticole

Domaine de formation : Vitiviniculture

Lieu(x) prévu(s) de réalisation et contact :

33190 Gironde sur Dropt	<a href="http://www.cfpbeausejour.fr">www.cfpbeausejour.fr</a>
-------------------------	--

Durée de l'offre (en heures) : 14

Public concerné : La formation s'adresse aux salariés des entreprises adhérentes à OCAPIAT.

Pré(requis) : aucun

Objectifs :

Connaître les aspects fiscaux, économiques et administratifs de la douane; Connaître les obligations déclaratives de dédouanement en UE et le système de dédouanement; Prendre connaissance des changements du nouveau Code de l'Union; Mesurer l'impact du choix de son incoterm sur la partie douanière; Mesurer les enjeux des statuts OEA et exportateur agréé, exportateur enregistré; Comprendre et maîtriser les formalités administratives liées à la circulation de produits soumis à accises; Déterminer et créer le document d'accompagnement dans Gamma selon différentes mises en situation

Objectifs opérationnels et contenu pédagogique :

- Savoir respecter les aspects fiscaux, économiques et administratifs ; les différents services douaniers
- Savoir effectuer les déclarations en douane ; spécificités des réglementations européennes
- Respecter les procédures et techniques opératoires sur les déclarations

Modalités pédagogiques :

Tour de table pour identifier les attentes et les connaissances préalables. Apports théoriques. Exercices sur les déclarations avec évaluation.

Attestation de formation remise aux stagiaires

# Maîtrise des opérations douanières; contributions indirectes

Intitulé du lot : Vente et export dans le secteur viticole

Domaine de formation : Vitiviniculture

Lieu(x) prévu(s) de réalisation et contact :

33190 Gironde sur dropt	<a href="http://www.cfpbeausejour.fr">www.cfpbeausejour.fr</a>
-------------------------	--

Durée de l'offre (en heures) : 21

Public concerné : La formation s'adresse aux salariés des entreprises adhérentes à OCAPIAT.

Pré(requis) : aucun

Objectifs :

- Acquérir les bases de la réglementation douanière et des contributions indirectes
- Mettre en adéquation les pratiques de l'entreprise avec les exigences de l'administration.

Objectifs opérationnels et contenu pédagogique :

- Comprendre le rôle des douanes : Présentation des douanes - Législation en vigueur
- Etablir des déclarations douanières : Les déclarations douanières - Application sur Pro douane.

Modalités pédagogiques :

Tour de table pour identifier les attentes et les connaissances préalables. Apports de connaissances - Mises en situation - Cas concrets - Retour d'expériences. Evaluation en continue sur la session

Attestation de formation remise aux stagiaires

# Loi LABBE, Biocontrôle et pratiques Ecophyto spécifique au secteur du négoce agricole

Intitulé du lot : Négoce agricole

Domaine de formation : Négoce agricole

Lieu(x) prévu(s) de réalisation et contact :

64300 Mont	<a href="http://www.mfr-mont.fr">www.mfr-mont.fr</a>
------------	--

Durée de l'offre (en heures) : 7

Public concerné : La formation s'adresse aux salariés des entreprises adhérentes à OCAPIAT.

Pré(requis) : aucun

Objectifs : Connaître la loi Labbé et l'ensemble des dispositifs réglementaires qui s'appliquent en JEVI- Savoir mettre en oeuvre une démarche de conseil distinct de la vente- Savoir être le bon interlocuteur des collectivités en tenant compte de leur contexte réglementaire- Connaître la réglementation sur les produits de biocontrôle - Identifier les ressources documentaires pertinentes

Objectifs opérationnels et contenu pédagogique :

- Comprendre la loi LABBE : grands principes ; contextualisation ; dispositifs
- Adopter une démarche de conseil dans le négoce agricole : tenir compte des besoins ; savoir orienter en fonction des attentes ; accompagnement sur le contexte réglementaire
- Analyser le biocontrôle : principes ; réglementation

Modalités pédagogiques :

Tour de table pour identifier les attentes et les connaissances préalables. Apports théoriques. Exercices d'application sur la démarche de conseil (jeux de rôles) avec évaluation en fin d'exercices

Attestation de formation remise aux stagiaires

# Certiphyto Initial - conseil à l'utilisation des produits phytopharmaceutiques

Intitulé du lot : certiphyto

Domaine de formation : Sécurité

Lieu(x) prévu(s) de réalisation et contact :

33190 Gironde sur Dropt	<a href="http://www.cfpbeausejour.fr">www.cfpbeausejour.fr</a>
33870 Vayres	<a href="http://www.mfr-vayres.fr">www.mfr-vayres.fr</a>
33340 St yzans du Médoc	<a href="http://www.mfr-saintyzans-medoc.com">www.mfr-saintyzans-medoc.com</a>
33230 Les Eglisottes	<a href="http://www.mfr-libournais.com">www.mfr-libournais.com</a>
33500 Libourne	<a href="http://www.mfr-libournais.com">www.mfr-libournais.com</a>
40000 Mont de Marsan	<a href="http://www.mfr-aire.org">www.mfr-aire.org</a>
40465 PONTONX	<a href="http://www.mfr-aire.org">www.mfr-aire.org</a>
40800 Aire sur l'Adour	<a href="http://www.mfr-aire.org">www.mfr-aire.org</a>
40 160 PARENTIS	<a href="http://www.mfr-aire.org">www.mfr-aire.org</a>
64300 Orthez	<a href="http://www.mfr-aire.org">www.mfr-aire.org</a>
64000 Pau	<a href="http://www.mfr-aire.org">www.mfr-aire.org</a>
64100 BAYONNE	<a href="http://www.mfr-aire.org">www.mfr-aire.org</a>
64300 Mont	<a href="http://www.mfr-mont.fr">www.mfr-mont.fr</a>
24000 Perigueux	<a href="http://www.mfr-perigueux.fr">www.mfr-perigueux.fr</a>
24600 Vanxains	<a href="http://www.mfr-riberacois.com">www.mfr-riberacois.com</a>
47260 Castelmoron sur Lot	<a href="http://www.mfr-valleedulot.fr">www.mfr-valleedulot.fr</a>

Durée de l'offre (en heures) : 28

Public concerné : La formation s'adresse aux salariés des entreprises adhérentes à OCPIAT.

Pré(requis) : Savoir de base - Maîtrise de la langue française

Objectif :

Objectifs généraux : -Prévenir les risques pour la santé et l'environnement -Connaître la réglementation liée à l'utilisation des produits phytopharmaceutiques -Mettre en œuvre des stratégies alternatives

Objectifs opérationnels : Etre capable : -d'identifier, évaluer les risques liés à l'utilisation à titre professionnel des produits phytopharmaceutiques -de mettre en place une stratégie visant à raisonner, réduire et appliquer les produits phytopharmaceutiques en minimisant les risques

Contenu pédagogique :

Réglementation et sécurité environnementale : Contexte réglementaire de la formation - Règlementation vis-à-vis des produits phytopharmaceutiques - Risques pour l'environnement et les principales voies de contamination - Pratiques et aménagements visant la dispersion des produits phytopharmaceutiques  
Santé sécurité applicateur et espace ouvert au public : Risques vis-à-vis de l'homme utilisateur et/ou consommateur - Situations à risques - Réduction des risques pour les humains - Intervention en cas d'intoxication aiguë ou d'accident - Se tenir informé  
Réduction de l'usage, méthodes alternatives : Systèmes permettant de limiter l'utilisation des produits phytopharmaceutiques - Choix des espèces résistantes ou adaptées à l'environnement - Evaluation de la nécessité d'intervenir : identification des agresseurs et évaluation des risques - Raisonnement des interventions - Choix des produits en fonction de leur toxicité, de leur efficacité, de leurs caractéristiques intrinsèques - Adaptation des doses - Evaluation comparative de l'utilisation des produits phytopharmaceutiques et techniques alternatives.

Modalités pédagogiques :

Tour de table pour identifier les attentes et les connaissances préalables. Tour de table pour identifier les attentes et les connaissances préalables. Apports de connaissances - Retour d'expériences - Visites d'entreprises - Tests QCM collectif et individuel. Remise d'un livret de formation complet.

Evaluation avec test fourni par la DRAAF

Groupe maximum de 18 personnes.

Attestation de formation remise aux stagiaires

## Certiphyto Initial - décideur en entreprise non soumise à agrément

Intitulé du lot : certiphyto

Domaine de formation : Sécurité

Lieu(x) prévu(s) de réalisation et contact :

33190 Gironde sur Dropt	<a href="http://www.cfpbeausejour.fr">www.cfpbeausejour.fr</a>
33870 Vayres	<a href="http://www.mfr-vayres.fr">www.mfr-vayres.fr</a>
33340 St yzans du Médoc	<a href="http://www.mfr-saintyzans-medoc.com">www.mfr-saintyzans-medoc.com</a>
33230 Les Eglisottes	<a href="http://www.mfr-libournais.com">www.mfr-libournais.com</a>
33500 Libourne	<a href="http://www.mfr-libournais.com">www.mfr-libournais.com</a>
40000 Mont de Marsan	<a href="http://www.mfr-aire.org">www.mfr-aire.org</a>
40465 PONTONX	<a href="http://www.mfr-aire.org">www.mfr-aire.org</a>
40800 Aire sur l'Adour	<a href="http://www.mfr-aire.org">www.mfr-aire.org</a>
40160 PARENTIS	<a href="http://www.mfr-aire.org">www.mfr-aire.org</a>
64300 Orthez	<a href="http://www.mfr-aire.org">www.mfr-aire.org</a>
64000 Pau	<a href="http://www.mfr-aire.org">www.mfr-aire.org</a>
64100 BAYONNE	<a href="http://www.mfr-aire.org">www.mfr-aire.org</a>
64300 Mont	<a href="http://www.mfr-mont.fr">www.mfr-mont.fr</a>
24000 Perigueux	<a href="http://www.mfr-perigueux.fr">www.mfr-perigueux.fr</a>
24600 Vanxains	<a href="http://www.mfr-riberacois.com">www.mfr-riberacois.com</a>
24800 Thiviers	<a href="http://www.filolie.com">www.filolie.com</a>
47260 Castelmoron sur Lot	<a href="http://www.mfr-valleedulot.fr">www.mfr-valleedulot.fr</a>
47410 Bourgognague	<a href="http://www.mfr-bourgognague.fr">www.mfr-bourgognague.fr</a>
16200 Triac	<a href="http://www.mfrtriac-lautrait.com">www.mfrtriac-lautrait.com</a>

Durée de l'offre (en heures) : 14

Public concerné : La formation s'adresse aux salariés des entreprises adhérentes à OCAPIAT.

Pré(requis) : Savoir de base - Maîtrise de la langue française.

Objectif :

Obtenir le certificat individuel "décideur" ; et ainsi

Objectifs opérationnels :

- être capable d'identifier et d'évaluer les risques liés à l'utilisation des produits phytopharmaceutiques tant pour les personnes que pour l'environnement
- mettre en place des mesures de prévention par des stratégies pour réduire l'utilisation de ces produits en limitant les risques et leurs impacts « Décideur en entreprise non soumise à agrément » : permet d'acheter, de manipuler et d'utiliser des produits phytopharmaceutiques pour leur propre compte ou dans le cadre de l'entraide en entreprise agricole

Contenu pédagogique :

Réglementation et sécurité environnementale : Contexte réglementaire de la formation - Règlementation vis-à-vis des produits phytopharmaceutiques - Risques pour l'environnement et les principales voies de contamination - Pratiques et aménagements visant la dispersion des produits phytopharmaceutiques

Santé sécurité applicateur et espace ouvert au public : Risques vis-à-vis de l'homme utilisateur et/ou consommateur - Situations à risques - Réduction des risques pour les humains - Intervention en cas d'intoxication aigüe ou d'accident - Se tenir informé

Réduction de l'usage, méthodes alternatives : Systèmes permettant de limiter l'utilisation des produits phytopharmaceutiques - Choix des espèces résistantes ou adaptées à l'environnement - Evaluation de la nécessité d'intervenir : identification des agresseurs et évaluation des risques - Raisonnement des interventions - Choix des produits en fonction de leur toxicité, de leur efficacité, de leurs caractéristiques intrinsèques - Adaptation des doses - Evaluation comparative de l'utilisation des produits phytopharmaceutiques et techniques alternatives.

Modalités pédagogiques :

Tour de table pour identifier les attentes et les connaissances préalables. Apports de connaissances - Retour d'expériences - Visites d'entreprises - Tests QCM collectif et individuel. Remise d'un livret de formation complet.

Evaluation avec test fourni par la DRAAF

Groupe maximum de 18 personnes.

Attestation de formation remise aux stagiaires



## Certiphyto Initial - décideur en entreprise soumise à agrément

Intitulé du lot : certiphyto

Domaine de formation : sécurité

Lieu(x) prévu(s) de réalisation et contact :

33190 Gironde sur Dropt	<a href="http://www.cfpbeausejour.fr">www.cfpbeausejour.fr</a>
33870 Vayres	<a href="http://www.mfr-vayres.fr">www.mfr-vayres.fr</a>
33340 St yzans du Médoc	<a href="http://www.mfr-saintyzans-medoc.com">www.mfr-saintyzans-medoc.com</a>
33230 Les Eglisottes	<a href="http://www.mfr-libournais.com">www.mfr-libournais.com</a>
33500 Libourne	<a href="http://www.mfr-libournais.com">www.mfr-libournais.com</a>
40000 Mont de Marsan	<a href="http://www.mfr-aire.org">www.mfr-aire.org</a>
40465 PONTONX	<a href="http://www.mfr-aire.org">www.mfr-aire.org</a>
40800 Aire sur l'Adour	<a href="http://www.mfr-aire.org">www.mfr-aire.org</a>
40 160 PARENTIS	<a href="http://www.mfr-aire.org">www.mfr-aire.org</a>
64300 Orthez	<a href="http://www.mfr-aire.org">www.mfr-aire.org</a>
64000 Pau	<a href="http://www.mfr-aire.org">www.mfr-aire.org</a>
64100 BAYONNE	<a href="http://www.mfr-aire.org">www.mfr-aire.org</a>
64300 Mont	<a href="http://www.mfr-mont.fr">www.mfr-mont.fr</a>
24000 Perigueux	<a href="http://www.mfr-perigueux.fr">www.mfr-perigueux.fr</a>
24600 Vanxains	<a href="http://www.mfr-riberacois.com">www.mfr-riberacois.com</a>
24800 Thiviers	<a href="http://www.filolie.com">www.filolie.com</a>
47260 Castelmoron sur Lot	<a href="http://www.mfr-valleedulot.fr">www.mfr-valleedulot.fr</a>
47410 Bourgoynague	<a href="http://www.mfr-bourgoynague.fr">www.mfr-bourgoynague.fr</a>
16200 Triac	<a href="http://www.mfrtriac-lautrait.com">www.mfrtriac-lautrait.com</a>

Durée de l'offre (en heures) : 21

Public concerné : La formation s'adresse aux salariés des entreprises adhérentes à OCAPAT.

Pré(requis) : Savoir de base - Maîtrise de la langue française.

#### Objectifs :

- Se mettre en conformité avec la législation en obtenant le certificat individuel

#### Objectifs opérationnels :

- Etre capable d'acheter en prestation de service des produits phytopharmaceutiques
- Acheter et utiliser des produits dans le cadre des activités de prestation de service
- Réduire et sécuriser l'utilisation professionnelle des produits phytopharmaceutiques en conformité par l'obtention du certificat individuel pour l'activité professionnelle décideur en entreprise soumise à agrément

#### Contenu pédagogique :

Réglementation et sécurité environnementale : Contexte réglementaire de la formation - Réglementation vis-à-vis des produits phytopharmaceutiques - Risques pour l'environnement et les principales voies de contamination - Pratiques et aménagements visant la dispersion des produits phytopharmaceutiques - Agrément d'entreprise

Santé sécurité applicateur et espace ouvert au public : Risques vis-à-vis de l'homme utilisateur et/ou consommateur - Situations à risques - Réduction des risques pour les êtres humains - Intervention en cas d'intoxication aigüe ou d'accident - Se tenir informé - Mise en œuvre de la formation des salariés dans le cadre de l'agrément

Réduction de l'usage, méthodes alternatives : Systèmes permettant de limiter l'utilisation des produits phytopharmaceutiques - Choix des espèces résistantes ou adaptées à l'environnement - Evaluation de la nécessité d'intervenir : identification des agresseurs et évaluation des risques - Raisonnement des interventions - Choix des produits en fonction de leur toxicité, de leur efficacité, de leurs caractéristiques intrinsèques - Adaptation des doses - Evaluation comparative de l'utilisation des produits phytopharmaceutiques et techniques alternatives.

#### Modalités pédagogiques :

Tour de table pour identifier les attentes et les connaissances préalables. Apports de connaissances - Retour d'expériences - Visites d'entreprises - Tests QCM collectif et individuel. Remise d'un livret de formation complet.

Evaluation avec test fourni par la DRAAF

Groupe maximum de 18 personnes.

Attestation de formation remise aux stagiaires

# Certiphyto Initial - mise en vente, vente de produits phytopharmaceutiques

Intitulé du lot : certiphyto

Domaine de formation : sécurité

Lieu(x) prévu(s) de réalisation et contact :

33190 Gironde sur Dropt	<a href="http://www.cfpbeausejour.fr">www.cfpbeausejour.fr</a>
33870 Vayres	<a href="http://www.mfr-vayres.fr">www.mfr-vayres.fr</a>
33230 Les Eglisottes	<a href="http://www.mfr-libournais.com">www.mfr-libournais.com</a>
33500 Libourne	<a href="http://www.mfr-libournais.com">www.mfr-libournais.com</a>
40000 Mont de Marsan	<a href="http://www.mfr-aire.org">www.mfr-aire.org</a>
40465 PONTONX	<a href="http://www.mfr-aire.org">www.mfr-aire.org</a>
40800 Aire sur l'Adour	<a href="http://www.mfr-aire.org">www.mfr-aire.org</a>
40 160 PARENTIS	<a href="http://www.mfr-aire.org">www.mfr-aire.org</a>
64300 Orthez	<a href="http://www.mfr-aire.org">www.mfr-aire.org</a>
64000 Pau	<a href="http://www.mfr-aire.org">www.mfr-aire.org</a>
64100 BAYONNE	<a href="http://www.mfr-aire.org">www.mfr-aire.org</a>
64300 Mont	<a href="http://www.mfr-mont.fr">www.mfr-mont.fr</a>
24000 Perigueux	<a href="http://www.mfr-perigueux.fr">www.mfr-perigueux.fr</a>
24600 Vanxains	<a href="http://www.mfr-riberacois.com">www.mfr-riberacois.com</a>
47260 Castelmoron sur Lot	<a href="http://www.mfr-valleedulot.fr">www.mfr-valleedulot.fr</a>

Durée de l'offre (en heures) : 21

Public concerné : La formation s'adresse aux salariés des entreprises adhérentes à OCAPIAT.

Pré(requis) : Savoir de base - Maîtrise de la langue française.

Objectifs :

acquérir ou consolider ses connaissances en matière de réglementation et sécurité environnementale, prévention des risques pour la santé et la sécurité, des personnes, réduction des usages des produits phytopharmaceutiques et méthodes alternatives.

Objectifs opérationnels :

- Etre capable de vendre des produits phytopharmaceutiques
- Acheter et utiliser des produits dans le cadre des activités de vente
- Réduire et sécuriser l'utilisation professionnelle des produits phytopharmaceutiques en conformité par l'obtention du certificat individuel

Contenu pédagogique :

Réglementation et sécurité environnementale : Contexte réglementaire de la formation - Réglementation vis-à-vis des produits phytopharmaceutiques - Risques pour l'environnement et les principales voies de contamination - Pratiques et aménagements visant la dispersion des produits phytopharmaceutiques  
Santé sécurité applicateur et espace ouvert au public : Identification des risques vis-à-vis de l'homme utilisateur et/ou consommateur - Situations à risques - Réduction des risques pour les êtres humains - Intervention en cas d'intoxication aigüe et d'accident - Se tenir informé - Mise en œuvre de la formation des salariés dans le cadre de l'agrément  
Réduction de l'usage, méthodes alternatives : Systèmes permettant de limiter l'utilisation des produits phytopharmaceutiques - Choix des espèces résistantes ou adaptées à l'environnement - Evaluation de la nécessité d'intervenir : identification des agresseurs et évaluation des risques - Raisonnement des interventions - Choix des produits en fonction de leur toxicité, de leur efficacité, de leurs caractéristiques intrinsèques - Adaptation des doses - Evaluation comparative de l'utilisation des produits phytopharmaceutiques et techniques alternatives.

Modalités pédagogiques :

Tour de table pour identifier les attentes et les connaissances préalables. Tour de table pour identifier les attentes et les connaissances préalables. Apports de connaissances - Retour d'expériences - Visites d'entreprises - Tests QCM collectif et individuel. Remise d'un livret de formation complet.

Evaluation avec test fourni par la DRAAF

Groupe maximum de 18 personnes.

Attestation de formation remise aux stagiaires

## Certiphyto Initial - opérateur

Intitulé du lot : certiphyto

Domaine de formation : sécurité

Lieu(x) prévu(s) de réalisation et contact :

33190 Gironde sur Dropt	<a href="http://www.cfpbeausejour.fr">www.cfpbeausejour.fr</a>
33870 Vayres	<a href="http://www.mfr-vayres.fr">www.mfr-vayres.fr</a>
33340 St yzans du Médoc	<a href="http://www.mfr-saintyzans-medoc.com">www.mfr-saintyzans-medoc.com</a>
33230 Les Eglisottes	<a href="http://www.mfr-libournais.com">www.mfr-libournais.com</a>
33500 Libourne	<a href="http://www.mfr-libournais.com">www.mfr-libournais.com</a>
40000 Mont de Marsan	<a href="http://www.mfr-aire.org">www.mfr-aire.org</a>
40465 PONTONX	<a href="http://www.mfr-aire.org">www.mfr-aire.org</a>
40800 Aire sur l'Adour	<a href="http://www.mfr-aire.org">www.mfr-aire.org</a>
40160 PARENTIS	<a href="http://www.mfr-aire.org">www.mfr-aire.org</a>
64300 Orthez	<a href="http://www.mfr-aire.org">www.mfr-aire.org</a>
64000 Pau	<a href="http://www.mfr-aire.org">www.mfr-aire.org</a>
64100 BAYONNE	<a href="http://www.mfr-aire.org">www.mfr-aire.org</a>
64300 Mont	<a href="http://www.mfr-mont.fr">www.mfr-mont.fr</a>
24000 Perigueux	<a href="http://www.mfr-perigueux.fr">www.mfr-perigueux.fr</a>
24600 Vanxains	<a href="http://www.mfr-riberacois.com">www.mfr-riberacois.com</a>
24800 Thiviers	<a href="http://www.filolie.com">www.filolie.com</a>
47260 Castelmoron sur Lot	<a href="http://www.mfr-valleedulot.fr">www.mfr-valleedulot.fr</a>
47410 Bourgognague	<a href="http://www.mfr-bourgognague.fr">www.mfr-bourgognague.fr</a>
16200 Triac	<a href="http://www.mfrtriac-lautrait.com">www.mfrtriac-lautrait.com</a>

Durée de l'offre (en heures) : 14

Public concerné : La formation s'adresse aux salariés des entreprises adhérentes à OCAPAT.

Pré(requis) : Savoir de base - Maîtrise de la langue française.

Objectif :

- Se mettre en conformité avec la législation en obtenant le certificat individuel pour l'utilisation des produits phytopharmaceutiques

Objectifs opérationnels :

- Prévenir les risques pour la santé et l'environnement
- Connaître la réglementation liée à l'utilisation des produits phytopharmaceutiques
- Mettre en œuvre des stratégies alternatives
- Identifier, évaluer les risques liés à l'utilisation à titre professionnel des produits phytopharmaceutiques
- Mettre en place une stratégie visant à raisonner, réduire l'usage des produits phytopharmaceutiques.

Contenu pédagogique :

Réglementation et sécurité environnementale : Contexte réglementaire de la formation - Réglementation vis-à-vis des produits phytopharmaceutiques - Risques pour l'environnement et les principales voies de contamination - Pratiques et aménagements visant la dispersion des produits phytopharmaceutiques

Santé sécurité applicateur et espace ouvert au public : Identification des risques vis-à-vis de l'homme utilisateur et/ou consommateur - Situations à risques - Réduction des risques pour les êtres humains - Intervention en cas d'intoxication aiguë ou d'accident - Se tenir informé Réduction de l'usage, méthodes alternatives : Systèmes permettant de limiter l'utilisation des produits phytopharmaceutiques - Choix des espèces résistantes ou adaptées à l'environnement - Evaluation de la nécessité d'intervenir : identification des agresseurs et évaluation des risques - Raisonnement des interventions - Choix des produits en fonction de leur toxicité, de leur efficacité, de leurs caractéristiques intrinsèques - Adaptation des doses - Evaluation comparative de l'utilisation des produits phytopharmaceutiques et techniques alternatives.

Modalités pédagogiques :

Tour de table pour identifier les attentes et les connaissances préalables. Apports de connaissances - Retour d'expériences - Visites d'entreprises - Tests QCM collectif et individuel. Remise d'un livret de formation complet.

Evaluation avec test fourni par la DRAAF

Groupe maximum de 18 personnes.

Attestation de formation remise aux stagiaires

# Certiphyto Recyclage - conseil à l'utilisation des produits phytopharmaceutiques

Intitulé du lot : certiphyto

Domaine de formation : sécurité

Lieu(x) prévu(s) de réalisation et contact :

33190 Gironde sur Dropt	<a href="http://www.cfpbeausejour.fr">www.cfpbeausejour.fr</a>
33870 Vayres	<a href="http://www.mfr-vayres.fr">www.mfr-vayres.fr</a>
33340 St yzans du Médoc	<a href="http://www.mfr-saintyzans-medoc.com">www.mfr-saintyzans-medoc.com</a>
33230 Les Eglisottes	<a href="http://www.mfr-libournais.com">www.mfr-libournais.com</a>
33500 Libourne	<a href="http://www.mfr-libournais.com">www.mfr-libournais.com</a>
40000 Mont de Marsan	<a href="http://www.mfr-aire.org">www.mfr-aire.org</a>
40465 PONTONX	<a href="http://www.mfr-aire.org">www.mfr-aire.org</a>
40800 Aire sur l'Adour	<a href="http://www.mfr-aire.org">www.mfr-aire.org</a>
40160 PARENTIS	<a href="http://www.mfr-aire.org">www.mfr-aire.org</a>
64300 Orthez	<a href="http://www.mfr-aire.org">www.mfr-aire.org</a>
64000 Pau	<a href="http://www.mfr-aire.org">www.mfr-aire.org</a>
64100 BAYONNE	<a href="http://www.mfr-aire.org">www.mfr-aire.org</a>
64300 Mont	<a href="http://www.mfr-mont.fr">www.mfr-mont.fr</a>
24000 Perigueux	<a href="http://www.mfr-perigueux.fr">www.mfr-perigueux.fr</a>
24600 Vanxains	<a href="http://www.mfr-riberacois.com">www.mfr-riberacois.com</a>
47260 Castelmoron sur Lot	<a href="http://www.mfr-valleedulot.fr">www.mfr-valleedulot.fr</a>

Durée de l'offre (en heures) : 14

Public concerné : La formation s'adresse aux salariés des entreprises adhérentes à OCAPIAT.

Pré(requis) : Savoir de base - Maîtrise de la langue française. Titulaire d'un certificat individuel valide dans la même catégorie.

Objectif :

- Se mettre en conformité avec la législation en renouvelant le certificat individuel

Objectifs opérationnels :

- Acquérir ou consolider, en lien avec l'utilisation des produits phytopharmaceutiques, ses connaissances en matière de réglementation, de prévention des risques pour la santé et pour l'environnement et techniques alternatives à l'utilisation des produits.

Contenu pédagogique :

Réglementation et sécurité environnementale : Contexte réglementaire de la formation - Réglementation vis-à-vis des produits phytopharmaceutiques - Risques pour l'environnement et les principales voies de contamination - Pratiques et aménagements visant la dispersion des produits phytopharmaceutiques  
Santé sécurité applicateur et espace ouvert au public : Identification des risques vis-à-vis de l'homme utilisateur et/ou consommateur - Situations à risques - Réduction des risques pour les êtres humains - Intervention en cas d'intoxication aiguë et d'accident - Se tenir informé - Mise en œuvre de la formation des salariés dans le cadre de l'agrément  
Réduction de l'usage, méthodes alternatives : Systèmes permettant de limiter l'utilisation des produits phytopharmaceutiques - Choix des espèces résistantes ou adaptées à l'environnement - Evaluation de la nécessité d'intervenir : identification des agresseurs et évaluation des risques - Raisonement des interventions - Choix des produits en fonction de leur toxicité, de leur efficacité, de leurs caractéristiques intrinsèques - Adaptation des doses - Evaluation comparative de l'utilisation des produits phytopharmaceutiques et techniques alternatives.

Modalités pédagogiques :

Tour de table pour identifier les attentes et les connaissances préalables. Apports de connaissances - Retour d'expériences – remise d'un livret de formation complet.  
Evaluation des connaissances  
Groupe maximum de 18 personnes.

Attestation de formation remise aux stagiaires



# Certiphyto Recyclage - décideur en entreprise non soumise à agrément

Intitulé du lot : certiphyto

Domaine de formation : sécurité

Lieu(x) prévu(s) de réalisation et contact :

33190 Gironde sur Dropt	<a href="http://www.cfpbeausejour.fr">www.cfpbeausejour.fr</a>
33870 Vayres	<a href="http://www.mfr-vayres.fr">www.mfr-vayres.fr</a>
33340 St yzans du Médoc	<a href="http://www.mfr-saintyzans-medoc.com">www.mfr-saintyzans-medoc.com</a>
33230 Les Eglisottes	<a href="http://www.mfr-libournais.com">www.mfr-libournais.com</a>
33500 Libourne	<a href="http://www.mfr-libournais.com">www.mfr-libournais.com</a>
40000 Mont de Marsan	<a href="http://www.mfr-aire.org">www.mfr-aire.org</a>
40465 PONTONX	<a href="http://www.mfr-aire.org">www.mfr-aire.org</a>
40800 Aire sur l'Adour	<a href="http://www.mfr-aire.org">www.mfr-aire.org</a>
40 160 PARENTIS	<a href="http://www.mfr-aire.org">www.mfr-aire.org</a>
64300 Orthez	<a href="http://www.mfr-aire.org">www.mfr-aire.org</a>
64000 Pau	<a href="http://www.mfr-aire.org">www.mfr-aire.org</a>
64100 BAYONNE	<a href="http://www.mfr-aire.org">www.mfr-aire.org</a>
64300 Mont	<a href="http://www.mfr-mont.fr">www.mfr-mont.fr</a>
24000 Perigueux	<a href="http://www.mfr-perigueux.fr">www.mfr-perigueux.fr</a>
24600 Vanxains	<a href="http://www.mfr-riberacois.com">www.mfr-riberacois.com</a>
24800 Thiviers	<a href="http://www.filolie.com">www.filolie.com</a>
47260 Castelmoron sur Lot	<a href="http://www.mfr-valleedulot.fr">www.mfr-valleedulot.fr</a>
47410 Bourgoynague	<a href="http://www.mfr-bourgoynague.fr">www.mfr-bourgoynague.fr</a>
16200 Triac	<a href="http://www.mfrtriac-lautrait.com">www.mfrtriac-lautrait.com</a>

Durée de l'offre (en heures) : 7

Public concerné : La formation s'adresse aux salariés des entreprises adhérentes à OCAPIAT.

Pré(requis) : Savoir de base - Maîtrise de la langue française. Titulaire d'un certificat individuel valide dans la même catégorie.

Objectif :

- Se mettre en conformité avec la législation en obtenant le certificat individuel

**Objectifs opérationnels :**

Renouveler le certificat individuel décideur et ainsi être capable d'identifier et d'évaluer les risques liés à l'utilisation des produits phytopharmaceutiques tant pour les personnes que pour l'environnement, de mettre en place des mesures de prévention par des stratégies pour réduire l'utilisation de ces produits en limitant l'usage.

**Contenu pédagogique :**

Réglementation et sécurité environnementale : Contexte réglementaire de la formation - Réglementation vis-à-vis des produits phytopharmaceutiques - Risques pour l'environnement et les principales voies de contamination - Pratiques et aménagements visant la dispersion des produits phytopharmaceutiques

Santé sécurité applicateur et espace ouvert au public : Identification des risques vis-à-vis de l'homme utilisateur et/ou consommateur - Situations à risques - Réduction des risques pour les êtres humains - Intervention en cas d'intoxication aiguë ou d'accident - Se tenir informé Réduction de l'usage, méthodes alternatives : Systèmes permettant de limiter l'utilisation des produits phytopharmaceutiques - Choix des espèces résistantes ou adaptées à l'environnement - Evaluation de la nécessité d'intervenir : identification des agresseurs et évaluation des risques - Raisonement des interventions - Choix des produits en fonction de leur toxicité, de leur efficacité, des leurs caractéristiques intrinsèques - Adaptation des doses - Evaluation comparative de l'utilisation des produits phytopharmaceutiques et techniques alternatives.

**Modalités pédagogiques :**

Tour de table pour identifier les attentes et les connaissances préalables. Apports de connaissances - Retour d'expériences – remise d'un livret de formation complet.

Evaluation des connaissances

Groupe maximum de 18 personnes.

Attestation de formation remise aux stagiaires

# Certiphyto Recyclage - décideur en entreprise soumise à agrément

Intitulé du lot : certiphyto

Domaine de formation : sécurité

Lieu(x) prévu(s) de réalisation et contact :

33190 Gironde sur Dropt	<a href="http://www.cfpbeausejour.fr">www.cfpbeausejour.fr</a>
33870 Vayres	<a href="http://www.mfr-vayres.fr">www.mfr-vayres.fr</a>
33340 St yzans du Médoc	<a href="http://www.mfr-saintyzans-medoc.com">www.mfr-saintyzans-medoc.com</a>
33230 Les Eglisottes	<a href="http://www.mfr-libournais.com">www.mfr-libournais.com</a>
33500 Libourne	<a href="http://www.mfr-libournais.com">www.mfr-libournais.com</a>
40000 Mont de Marsan	<a href="http://www.mfr-aire.org">www.mfr-aire.org</a>
40465 PONTONX	<a href="http://www.mfr-aire.org">www.mfr-aire.org</a>
40800 Aire sur l'Adour	<a href="http://www.mfr-aire.org">www.mfr-aire.org</a>
40160 PARENTIS	<a href="http://www.mfr-aire.org">www.mfr-aire.org</a>
64300 Orthez	<a href="http://www.mfr-aire.org">www.mfr-aire.org</a>
64000 Pau	<a href="http://www.mfr-aire.org">www.mfr-aire.org</a>
64100 BAYONNE	<a href="http://www.mfr-aire.org">www.mfr-aire.org</a>
64300 Mont	<a href="http://www.mfr-mont.fr">www.mfr-mont.fr</a>
24000 Périgueux	<a href="http://www.mfr-perigueux.fr">www.mfr-perigueux.fr</a>
24600 Vanxains	<a href="http://www.mfr-riberacois.com">www.mfr-riberacois.com</a>
24800 Thiviers	<a href="http://www.filolie.com">www.filolie.com</a>
47260 Castelmoron sur Lot	<a href="http://www.mfr-valleedulot.fr">www.mfr-valleedulot.fr</a>
47410 Bourgougnague	<a href="http://www.mfr-bourgougnague.fr">www.mfr-bourgougnague.fr</a>
16200 Triac	<a href="http://www.mfrtriac-lautrait.com">www.mfrtriac-lautrait.com</a>

Durée de l'offre (en heures) : 7

Public concerné : La formation s'adresse aux salariés des entreprises adhérentes à OCAPIAT.

Pré(requis) : Savoir de base - Maîtrise de la langue française. Titulaire d'un certificat individuel valide dans la même catégorie.

Objectif :

- Renouveler le certificat individuel Décideur en entreprise soumise à agrément (prestataires de services) pour l'achat et l'utilisation des produits phytosanitaires

#### Objectifs opérationnels :

- Acheter et d'utiliser des produits dans le cadre des activités de prestation de service
- Réduire et sécuriser l'utilisation professionnelle des produits phytopharmaceutiques en conformité par l'obtention du certificat individuel pour l'activité professionnelle décideur en entreprise soumise à agrément.

#### Contenu pédagogique :

Réglementation et sécurité environnementale : Contexte réglementaire de la formation - Réglementation vis-à-vis des produits phytopharmaceutiques - Risques pour l'environnement et les principales voies de contamination - Pratiques et aménagements visant la dispersion des produits phytopharmaceutiques

Santé sécurité applicateur et espace ouvert au public : Identification des risques vis-à-vis de l'homme utilisateur et/ou consommateur - Situations à risques - Réduction des risques pour les êtres humains - Intervention en cas d'intoxication aigüe et d'accident - Se tenir informé - Mise en œuvre de la formation des salariés dans le cadre de l'agrément

Réduction de l'usage, méthodes alternatives : Systèmes permettant de limiter l'utilisation des produits phytopharmaceutiques - Choix des espèces résistantes ou adaptées à l'environnement - Evaluation de la nécessité d'intervenir : identification des agresseurs et évaluation des risques - Raisonnement des interventions - Choix des produits en fonction de leur toxicité, de leur efficacité, de leurs caractéristiques intrinsèques - Adaptation des doses - Evaluation comparative de l'utilisation des produits phytopharmaceutiques et techniques alternatives.

#### Modalités pédagogiques :

Tour de table pour identifier les attentes et les connaissances préalables. Apports de connaissances - Retour d'expériences – remise d'un livret de formation complet.

Evaluation des connaissances

Groupe maximum de 18 personnes.

Attestation de formation remise aux stagiaires

## Certiphyto Recyclage - opérateur

Intitulé du lot : certiphyto

Domaine de formation : sécurité

Lieu(x) prévu(s) de réalisation et contact :

33190 Gironde sur Dropt	<a href="http://www.cfpbeausejour.fr">www.cfpbeausejour.fr</a>
33870 Vayres	<a href="http://www.mfr-vayres.fr">www.mfr-vayres.fr</a>
33340 St yzans du Médoc	<a href="http://www.mfr-saintyzans-medoc.com">www.mfr-saintyzans-medoc.com</a>
33230 Les Eglisottes	<a href="http://www.mfr-libournais.com">www.mfr-libournais.com</a>
33500 Libourne	<a href="http://www.mfr-libournais.com">www.mfr-libournais.com</a>
40000 Mont de Marsan	<a href="http://www.mfr-aire.org">www.mfr-aire.org</a>
40465 PONTONX	<a href="http://www.mfr-aire.org">www.mfr-aire.org</a>
40800 Aire sur l'Adour	<a href="http://www.mfr-aire.org">www.mfr-aire.org</a>
40160 PARENTIS	<a href="http://www.mfr-aire.org">www.mfr-aire.org</a>
64300 Orthez	<a href="http://www.mfr-aire.org">www.mfr-aire.org</a>
64000 Pau	<a href="http://www.mfr-aire.org">www.mfr-aire.org</a>
64100 BAYONNE	<a href="http://www.mfr-aire.org">www.mfr-aire.org</a>
64300 Mont	<a href="http://www.mfr-mont.fr">www.mfr-mont.fr</a>
24000 Périgueux	<a href="http://www.mfr-perigueux.fr">www.mfr-perigueux.fr</a>
24600 Vanxains	<a href="http://www.mfr-riberacois.com">www.mfr-riberacois.com</a>
24800 Thiviers	<a href="http://www.filolie.com">www.filolie.com</a>
47260 Castelmoron sur Lot	<a href="http://www.mfr-valleedulot.fr">www.mfr-valleedulot.fr</a>
47410 Bourgognague	<a href="http://www.mfr-bourgognague.fr">www.mfr-bourgognague.fr</a>
16200 Triac	<a href="http://www.mfrtriac-lautrait.com">www.mfrtriac-lautrait.com</a>

Durée de l'offre (en heures) : 7

Public concerné : La formation s'adresse aux salariés des entreprises adhérentes à OCAPIAT.

Pré(requis) : Savoir de base - Maîtrise de la langue française. Titulaire d'un certificat individuel valide dans la même catégorie.

Objectif :

- Renouveler le certificat individuel Opérateur pour l'utilisation des produits phytopharmaceutiques

Objectifs opérationnels :

- Acquérir les connaissances techniques et réglementaires concernant l'utilisation, à titre professionnel, des produits phytopharmaceutiques afin d'obtenir le Certificat Individuel « Opérateur » par renouvellement.

#### Contenu pédagogique :

Réglementation et sécurité environnementale : Contexte réglementaire de la formation - Réglementation vis-à-vis des produits phytopharmaceutiques - Risques pour l'environnement et les principales voies de contamination - Pratiques et aménagements visant la dispersion des produits phytopharmaceutiques

Santé sécurité applicateur et espace ouvert au public : Identification des risques vis-à-vis de l'homme utilisateur et/ou consommateur - Situations à risques - Réduction des risques pour les êtres humains - Intervention en cas d'intoxication aiguë ou d'accident - Se tenir informé Réduction de l'usage, méthodes alternatives : Systèmes permettant de limiter l'utilisation des produits phytopharmaceutiques - Choix des espèces résistantes ou adaptées à l'environnement - Evaluation de la nécessité d'intervenir : identification des agresseurs et évaluation des risques - Raisonnement des interventions - Choix des produits en fonction de leur toxicité, de leur efficacité, de leurs caractéristiques intrinsèques - Adaptation des doses - Evaluation comparative de l'utilisation des produits phytopharmaceutiques et techniques alternatives.

#### Modalités pédagogiques :

Tour de table pour identifier les attentes et les connaissances préalables. Apports de connaissances - Retour d'expériences – remise d'un livret de formation complet.

Evaluation des connaissances

Groupe maximum de 18 personnes.

Attestation de formation remise aux stagiaires

## Certiphyto Recyclage- mise en vente, vente de produits phytopharmaceutiques

Intitulé du lot : certiphyto

Domaine de formation : sécurité

Lieu(x) prévu(s) de réalisation et contact :

33190 Gironde sur Dropt	<a href="http://www.cfpbeausejour.fr">www.cfpbeausejour.fr</a>
33870 Vayres	<a href="http://www.mfr-vayres.fr">www.mfr-vayres.fr</a>
33230 Les Eglisottes	<a href="http://www.mfr-libournais.com">www.mfr-libournais.com</a>
33500 Libourne	<a href="http://www.mfr-libournais.com">www.mfr-libournais.com</a>
40000 Mont de Marsan	<a href="http://www.mfr-aire.org">www.mfr-aire.org</a>
40465 PONTONX	<a href="http://www.mfr-aire.org">www.mfr-aire.org</a>
40800 Aire sur l'Adour	<a href="http://www.mfr-aire.org">www.mfr-aire.org</a>
40160 PARENTIS	<a href="http://www.mfr-aire.org">www.mfr-aire.org</a>
64300 Orthez	<a href="http://www.mfr-aire.org">www.mfr-aire.org</a>
64000 Pau	<a href="http://www.mfr-aire.org">www.mfr-aire.org</a>
64100 BAYONNE	<a href="http://www.mfr-aire.org">www.mfr-aire.org</a>
64300 Mont	<a href="http://www.mfr-mont.fr">www.mfr-mont.fr</a>
24000 Perigueux	<a href="http://www.mfr-perigueux.fr">www.mfr-perigueux.fr</a>
24600 Vanxains	<a href="http://www.mfr-riberacois.com">www.mfr-riberacois.com</a>
47260 Castelmoron sur Lot	<a href="http://www.mfr-valleedulot.fr">www.mfr-valleedulot.fr</a>

Durée de l'offre (en heures) : 7

Public concerné : La formation s'adresse aux salariés des entreprises adhérentes à OCAPIAT.

Pré(requis) : Savoir de base - Maîtrise de la langue française. Titulaire d'un certificat individuel valide dans la même catégorie.

Objectif : Renouveler le certificat individuel Opérateur pour l'utilisation des produits phytopharmaceutiques

Objectifs opérationnels : Revoir et consolider les connaissances techniques et réglementaires concernant l'utilisation des produits phytopharmaceutiques afin d'obtenir le « Certificat Individuel—Mise en vente, vente des produits phytopharmaceutiques » par renouvellement

Contenu pédagogique :

Réglementation et sécurité environnementale : Contexte réglementaire de la formation - Réglementation vis-à-vis des produits phytopharmaceutiques - Risques pour l'environnement et les principales voies de contamination - Pratiques et aménagements visant la dispersion des produits phytopharmaceutiques  
Santé sécurité applicateur et espace ouvert au public : Identification des risques vis-à-vis de l'homme utilisateur et/ou consommateur - Situations à risques - Réduction des risques pour les êtres humains - Intervention en cas d'intoxication aiguë et d'accident - Se tenir informé - Mise en œuvre de la formation des salariés dans le cadre de l'agrément  
Réduction de l'usage, méthodes alternatives : Systèmes permettant de limiter l'utilisation des produits phytopharmaceutiques - Choix des espèces résistantes ou adaptées à l'environnement - Evaluation de la nécessité d'intervenir : identification des agresseurs et évaluation des risques - Raisonnement des interventions - Choix des produits en fonction de leur toxicité, de leur efficacité, de leurs caractéristiques intrinsèques - Adaptation des doses - Evaluation comparative de l'utilisation des produits phytopharmaceutiques et techniques alternatives.

Modalités pédagogiques :

Tour de table pour identifier les attentes et les connaissances préalables. Apports de connaissances - Retour d'expériences – remise d'un livret de formation complet.

Evaluation des connaissances

Groupe maximum de 18 personnes.

Attestation de formation remise aux stagiaires



# Optimiser votre communication via les réseaux sociaux

Intitulé du lot : Web et réseaux sociaux

Domaine de formation : Bureautique, Informatique, web et réseaux

Lieu(x) prévu(s) de réalisation et contact :

33190 Gironde sur Dropt	<a href="http://www.cfpbeausejour.fr">www.cfpbeausejour.fr</a>
47260 Castelmoron sur Lot	<a href="http://www.mfr-valleedulot.fr">www.mfr-valleedulot.fr</a>

Durée de l'offre (en heures) : 14

Public concerné : La formation s'adresse aux salariés des entreprises adhérentes à OCAPIAT.

Pré(requis) : aucun

Objectif : optimiser sa communication en utilisant les réseaux sociaux

Objectifs opérationnels : Comprendre la communication web 2.0, en connaître les usages, les réseaux, utiliser ce mode de communication  
S'inscrire sur les plateformes, publier de l'information Mettre à profit l'information: rechercher avec les fonctions avancées sur Google, prévenir les différents risques

Rendre accessible les codes, pratiques, vocabulaire, réglementations.

Contenu pédagogique :

Introduction à la nécessité d'une stratégie de communication sur le web 2.0 :

Utilisation des outils numériques gratuits d'évaluation - Fonctionnement et utilisation des moteurs de recherche dans sa stratégie de communication

Création de son identité numérique : Choix du bon réseau par rapport à son objectif de communication - Inventaire de l'existant - Création de sa page ou son profil sur les réseaux sociaux (contenu, photos, animation)

Animation de sa page ou profil, participation et initiation de discussions : Création du buzz, du trafic vers son blog et/ou site - Recherche de votes, de « likes » - Alimentation de sa « big data » - Création de liens - Augmentation de son ranking - Interventions sur des forums, blogs - Inscription sur des hubs.

Modalités pédagogiques :

Tour de table pour identifier les attentes et les connaissances préalables.

Chaque séquence mettra en œuvre la démarche : expression de son expérience et du ressenti lors des exercices pratiques ⇒ apports de connaissances ⇒ retour sur action ; elle alternera exposés sur données de base et exercices pratiques ;

Techniques pédagogiques : exposés et exercices pratiques, travail sur les réseaux sociaux, recherche de références.

Evaluation en continu sur la session

Attestation de formation remise aux stagiaires

# Principes généraux de la comptabilité

Intitulé du lot : Comptabilité et paie

Domaine de formation : Comptabilité, finances, droit, juridique, fiscal

Lieu(x) prévu(s) de réalisation et contact :

33190 Gironde sur Dropt	<a href="http://www.cfpbeausejour.fr">www.cfpbeausejour.fr</a>
-------------------------	--

Durée de l'offre (en heures) : 14

Public concerné : La formation s'adresse aux salariés des entreprises adhérentes à OCAPAT.

Pré(requis) : aucun

Objectif :

- Connaître les principes fondamentaux de la comptabilité dans une Cuma
- Appréhender le fonctionnement du bilan et du compte de résultat
- Être à l'aise dans la présentation des comptes lors d'une Assemblée Générale de CUMA
- Echanger sur les différentes pratiques du secteur

Objectifs opérationnelles et contenu pédagogique :

- comprendre l'environnement comptable : Rôle de la comptabilité (outil de pilotage) - Obligations comptables des entreprises - Lien entre comptabilité et fiscalité - Présentation des documents clés de la comptabilité (journal, grand-livre, balance générale, bilan, compte de résultat et annexe)
- comprendre l'utilité d'un bilan : revue descriptive de l'actif et du passif
- savoir lire un compte de résultat : Distinction des différents résultats composant le résultat net (exploitation, financier, exceptionnel) - Revue descriptive des charges et des produits - Lien entre bilan et compte de résultat
- décrire un plan comptable général : Principes comptables - Les comptes de l'entreprise
- savoir organiser des documents comptables : Importance des pièces justificatives - Contrôles comptables.

Modalités pédagogiques :

Tour de table pour identifier les attentes et les connaissances préalables. Pédagogie progressive, concrète, pratique et ludique - Mises en situation - Cas pratiques.

Evaluation sur exercices

Groupe maximum de 12 personnes.

Attestation de formation remise aux stagiaires

# Conduite d'engins viticoles

Intitulé du lot : Conduite et entretien d'engins viticoles

Domaine de formation : Vitiviniculture

Lieu(x) prévu(s) de réalisation et contact :

33190 Gironde sur dropt	<a href="http://www.cfpbeausejour.fr">www.cfpbeausejour.fr</a>
33340 St yzans du Médoc	<a href="http://www.mfr-saintyzans-medoc.com">www.mfr-saintyzans-medoc.com</a>
16200 Triac-Lautrait	<a href="http://www.mfrtriac-lautrait.com">www.mfrtriac-lautrait.com</a>

Durée de l'offre (en heures) : 21

Public concerné : La formation s'adresse aux salariés des entreprises adhérentes à OCAPIAT.

Pré(requis) : permis B

Objectif : MAÎTRISER LE NIVEAU DE CONDUITE D'UN TRACTEUR VITICOLE DE TYPE TRACTEUR INTERLIGNE ET/OU ENJAMBEUR. GÉRER L'ENTRETIEN COURANT.

Objectifs opérationnels :

- Identifier des différents types de tracteurs viticoles et de leurs particularités : interligne, et/ou enjambeur Découverte des organes constitutifs des machines.
- Prendre en main le tracteur viticole et assurer les manœuvres de base en sécurité.
- Conduire l'ensemble tracteur-remorque
- Détecter les anomalies, atteler et dételer les outils.
- Assurer l'entretien courant des engins

Contenu pédagogique :

Architecte du tracteur / enjambeur

Les dysfonctionnements : Prévention, la maintenance systématique - Les anomalies courantes, maintenance de correction

Les dangers : Protéger, alerter, secourir

Mise en œuvre sur le terrain : Attelage - Dételage - Manœuvres avec une remorque - Manœuvres avec des outils - Techniques de prise de rangs

Modalités pédagogiques :

Tour de table pour identifier les attentes et les connaissances préalables. Apports théoriques - Mises en situation sur parcelles. Evaluation pratique sur la conduite. Groupe maximum de 8 personnes.

Attestation de formation remise aux stagiaires

# Conduite d'une machine à vendanger

Intitulé du lot : Conduite et entretien d'engins viticoles

Domaine de formation : Vitiviniculture

Lieu(x) prévu(s) de réalisation et contact :

33190 Gironde sur dropt	<a href="http://www.cfpbeausejour.fr">www.cfpbeausejour.fr</a>
33340 St yzans du Médoc	<a href="http://www.mfr-saintyzans-medoc.com">www.mfr-saintyzans-medoc.com</a>
16200 Triac-Lautrait	<a href="http://www.mfrtriac-lautrait.com">www.mfrtriac-lautrait.com</a>

Durée de l'offre (en heures) : 21

Public concerné : La formation s'adresse aux salariés des entreprises adhérentes à OCAPIAT.

Pré(requis) : Maîtrise de la conduite de l'interligne

Objectif : maîtriser le niveau de conduire d'une machine à vendanger

Objectifs opérationnels :

- Conduire une machine à vendanger en toute sécurité
- Effectuer les premiers entretiens de la machine
- Manœuvrer, régler, nettoyer et entretenir.

Contenu pédagogique :

Connaissance de la machine, maintenance courante et préventive : Les éléments constitutifs du matériel - Evolution de la machine- Pratique des opérations d'entretien et de réparations courantes - Mode opératoire du nettoyage et de désinfection - Maîtrise de la sortie d'hivernage - Préparation de la machine avant récolte - Prise en compte des notions de gabarit de la machine  
Utilisation de la machine et réalisation des réglages : Théorie et pratique sur le terrain en lien avec la sécurité des personnes et de l'environnement - Identification des réglages - Pratiques sur le terrain, mises en situation - Prise de rang et gestion des devers.

Modalités pédagogiques :

Tour de table pour identifier les attentes et les connaissances préalables. Apports de connaissances - Exercices d'application - Mises en situation sur parcelles : autonomie, rapidité d'exécution - Retour sur expériences. Evaluation sur la conduite. Groupe de 8 personnes maximum.

Attestation de formation remise aux stagiaires

# Démarche et bonnes pratiques d'inclusion en entreprise

Intitulé du lot : Favoriser l'inclusion

Domaine de formation : Ressources humaines

Lieu(x) prévu(s) de réalisation et contact :

47260 Castelmoron sur Lot	<a href="http://www.mfr-valleedulot.fr">www.mfr-valleedulot.fr</a>
---------------------------	--

Durée de l'offre (en heures) : 14

Public concerné : La formation s'adresse aux salariés des entreprises adhérentes à OCAPIAT.

Pré(requis) : aucun

Objectif :

Identifier et lever les freins aux situations d'illectronisme, , interculturalité, ...

Objectifs opérationnels et contenu pédagogique :

Identifier les pratiques et l'organisation dans l'entreprise (numérique, culture, ...)

Valoriser les différences individuelles et de groupe (encourager le travail en équipe et la collaboration ; management collaboratif)

Renforcer l'engagement et l'autonomie des salariés : techniques de management incitatif

Stimuler la créativité et le partage de connaissance entre salariés

Outils et méthodes d'organisation inclusive :

- Mettre en place des réunions internes hebdomadaires pour faciliter la communication
- Encourager les moments « off » en vue de booster la cohésion d'équipe.
- Responsabiliser les collaborateurs pour développer la confiance au sein des équipes
- Mettre en place du tutorat en interne

Modalités pédagogiques :

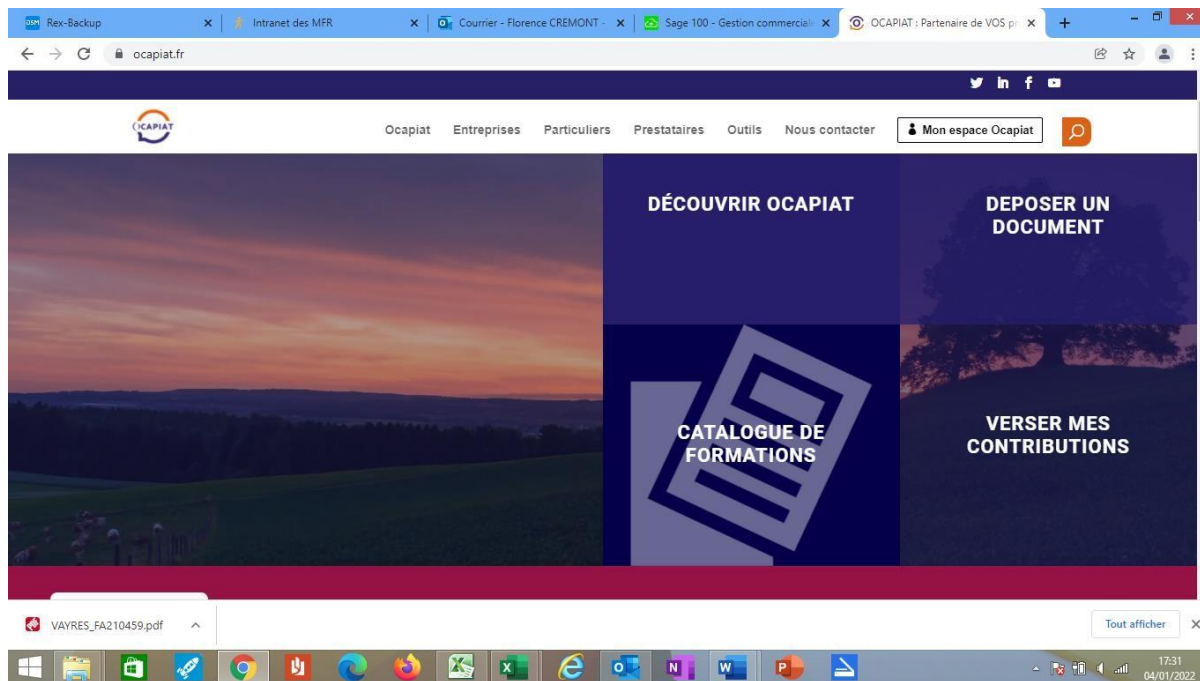
Tour de table pour identifier les attentes et les connaissances préalables. Apports théoriques. Exercices et échanges sur les solutions à trouver. Evaluation sur exercice

Attestation de formation remise aux stagiaires

**PROCESS POUR INSCRIPTION D'UN SALARIE SUR LA PLATEFORME OCAPIAT**

Aller sur : [www.ocapiat.fr](http://www.ocapiat.fr)

Cliquer sur « Catalogue de formations »




Cliquer ensuite sur « **Catalogues formations régionales** » (en surbrillance marron dans la capture d'écran ci-dessous)

Revis-Backup x Intranet des MER x Courrier - Florence CRE x Sage 100 - Gestion com x OCAPIAT : Partenaire de x Offre régionale formatio x

ocapiat.fr/inscrire-mes-salaries-offre-regionale-formations-tpe-pme/

Ocapiat Entreprises Particuliers Prestataires Outils Nous contacter Mon espace Ocapiat

Conseils RH & Diagnostics Recruter Former mes salariés Bénéficier d'un cofinancement Mes droits et obligations Gérer mes contributions Infos pratiques



Vous êtes une entreprise relevant d'OCAPIAT ? Notre OPCO vous propose plus de 2 000 formations « clés en main » et de courte durée répondant à vos besoins en formation collective sur tout le territoire.

Catalogue formations régionales (plateforme)

Catalogue formations (books régionaux)

Tutoriels : inscription d'un salarié

### Qu'est-ce que le catalogue de formation de l'offre régionale OCAPIAT ?

Ce catalogue de formations permet aux entreprises et aux salariés :

- D'accéder à des formations de **courte durée** sélectionnées par OCAPIAT.
- **Partout en France**, y compris aux Antilles, Ile de la Réunion, Guyane et Corse.

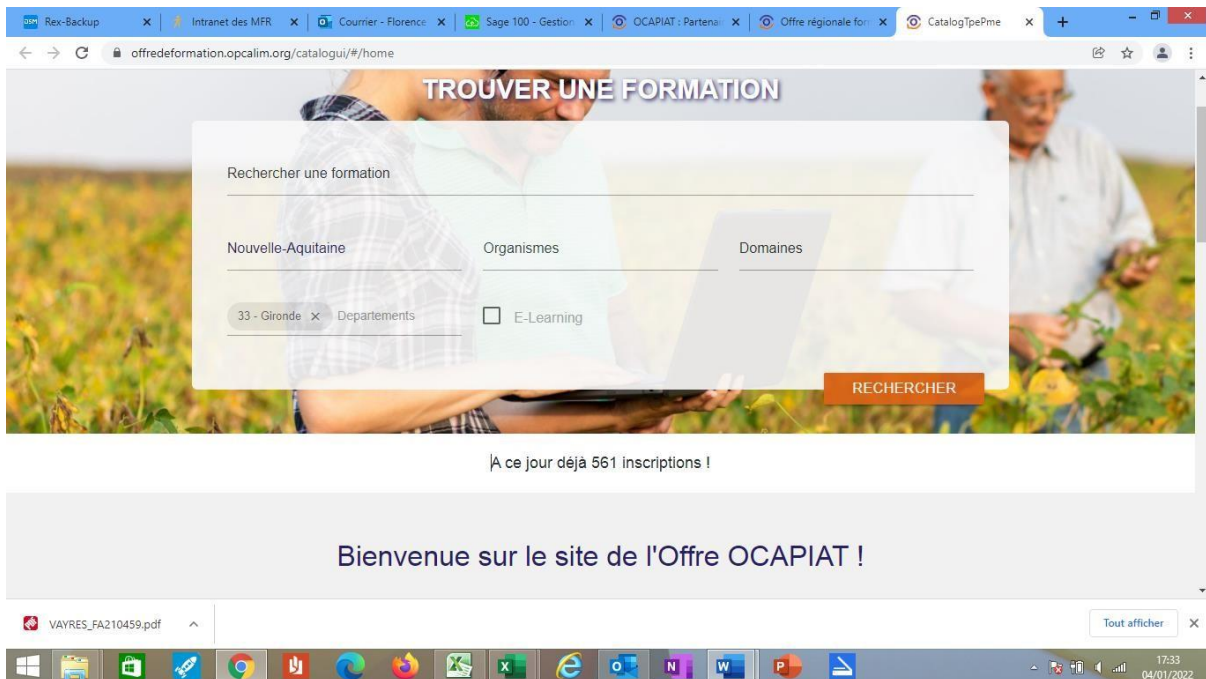
https://offreformation.opcalim.org

VAYRES\_FA210459.pdf

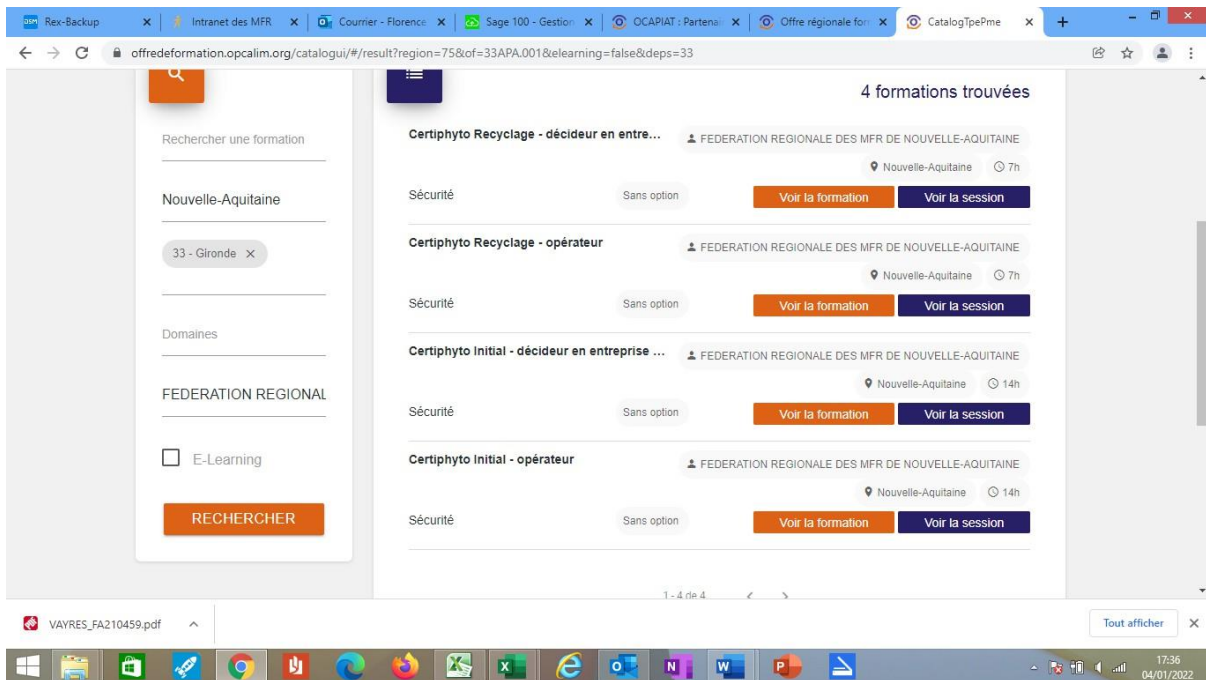
Tout afficher

Windows taskbar: File Explorer, Microsoft Edge, Google Chrome, Firefox, Word, PowerPoint, Outlook, OneDrive, Teams, etc. System tray: 17:32, 04/01/2022

Sélectionner la « Région » et le « Département » souhaités. Cliquer ensuite sur « rechercher »



Dans les critères de recherche à gauche dans l'image ci-dessous, indiquer comme organisme de formation « FEDERATION REGIONALE DES MFR » et cliquer sur « Rechercher »





**Cliquer sur « session » au niveau de la session souhaitée. Les lieux de formation apparaissent.**

**Cliquer ensuite sur « je m'inscris » au niveau de l'organisme de formation souhaité.**

The screenshot shows a web browser window displaying the OCALIM website. The address bar shows the URL: `offredeformation.opcalim.org/catalogui/#/result?region=75&of=33APA.001&elearning=false&cdeps=33`. The page title is "4 formations trouvées". The search results are as follows:

Formation	Organisme	Localisation	Durée	Statut	Actions
Certiphyto Recyclage - décideur en entre...	FEDERATION REGIONALE DES MFR DE NOUVELLE-AQUITAINE	Nouvelle-Aquitaine	7h	Sécurité	Voir la formation, Voir la session
Certiphyto Recyclage - operateur	FEDERATION REGIONALE DES MFR DE NOUVELLE-AQUITAINE	Nouvelle-Aquitaine	7h	Sécurité	Voir la formation, Voir la session
Certiphyto Initial - décideur en entreprise ...	FEDERATION REGIONALE DES MFR DE NOUVELLE-AQUITAINE	Nouvelle-Aquitaine	14h	Sécurité	Voir la formation, Voir la session
Certiphyto Initial - operateur	FEDERATION REGIONALE DES MFR DE NOUVELLE-AQUITAINE	Nouvelle-Aquitaine	14h	Sécurité	Voir la formation, Voir la session

Additional details for the first two results: "Du 03/02/2022 au 03/02/2022" and "VAYRES - 33870 Reste 12 places !". A "JE M'INSCRIS" button is visible for the first result. The left sidebar contains search filters for "Nouvelle-Aquitaine", "33 - Gironde", and "FEDERATION REGIONAL". The Windows taskbar at the bottom shows the date "04/01/2022" and time "17:38".

Cette procédure est la plus simple pour inscrire un-des salarié-s.

Il existe également la possibilité d'inscrire un salarié en passant par l'espace « ENTREPRISE »  
**(en se connectant avec ses identifiants).**

***Ces formations sont dispensées dans le cadre de l'Offre Régionale OCAPAT.***

***A ce titre, le coût horaire pédagogique conventionné, est intégralement financé par OCAPAT pour les entreprises adhérentes et, « de - 50 salariés ».***